

RELATÓRIO MENSAL DE ATIVIDADES

Julho de 2023

GRUPO DP4



Documento assinado digitalmente, conforme MP nº 2.200-2/2001, Lei nº 11.419/2006, resolução do Projudi, do TJPR/OE
Validação deste em <https://projudi.tjpr.jus.br/projudi/> - Identificador: PJ63Q EN7NC 7QVEX FJD7R

CONTATO

CURITIBA - PR

Tel.: (41) 3206-2754 | (41) 99189-2968
Av. Cândido de Abreu, 776, Sala 1306
Ed. World Business, Centro Cívico
CEP: 80530-000

MARINGÁ - PR

Tel.: (44) 3226-2968 | (44) 9 9127-2968
Av. Mauá, nº 2720, Sala 04,
Ed. Villaggio Di Itália, Zona 03
CEP: 87050-020

SÃO PAULO - SP

Tel.: (11) 3135-6549 | (11) 98797-8850
Av. Paulista, nº 302 - 9º Andar
Ed. José Martins Borges - Bela Vista
CEP: 01310-000

www.marquesadmjudicial.com.br
marcio@marquesadmjudicial.com.br


Excelentíssima Senhora Doutora Juíza de Direito da 1ª Vara de Falências e Recuperação Judicial de Curitiba – Estado do Paraná.

Dra. Mariana Gluszcynski Fowler Gusso

Preliminarmente, cumpre informar que a apresentação do relatório mensal das atividades do devedor à Juíza, para a devida juntada nos autos de Recuperação Judicial, faz parte do rol de deveres do Administrador Judicial, nos termos do art. 22, inc. II, alínea “c” da Lei 11.101/2005.

O presente relatório reúne e sintetiza as informações referentes ao **mês de julho de 2023**, das Recuperandas **VEV COMÉRCIO DE MEDICAMENTOS LTDA. (CNPJ nº 22.771.751/0001-44)**, **VEV COMÉRCIO DE MEDICAMENTOS LTDA – FILIAL 1 ES. (CNPJ nº 22.771.751/0002-25)**, **VEV COMÉRCIO DE MEDICAMENTOS LTDA – FILIAL 2 SC. (CNPJ nº 22.771.751/0003-06)**, **DISPAR DISTRIBUIDORA DE MEDICAMENTOS LTDA – EPP. (CNPJ nº 9.195.971/0001-62)**, **DISPAR DISTRIBUIDORA DE MEDICAMENTOS LTDA – FILIAL 1 RS. (CNPJ nº 19.195.971/0002-43)**, **DISPAR DISTRIBUIDORA DE MEDICAMENTOS LTDA – FILIAL 2 MS. (CNPJ nº 19.195.971/0005-96)**, **DISPAR DISTRIBUIDORA DE MEDICAMENTOS LTDA – FILIAL 3 SP. (CNPJ nº 19.195.971/0003-24)**, **DISPAR DISTRIBUIDORA DE MEDICAMENTOS LTDA – FILIAL 4 ES. (CNPJ nº 19.195.971/0004-05)**, **DISPAR DISTRIBUIDORA DE MEDICAMENTOS LTDA – FILIAL 5 SC. (CNPJ nº 19.195.971/0006-77)**, **AZUL FARMA DISTRIBUIDORA DE MEDICAMENTOS LTDA. (CNPJ nº 26.476.117/0001-30)**, **AIKON COMÉRCIO DE MEDICAMENTOS LTDA – EPP. (CNPJ nº 09.661.689/0001-70)**, **TOP FARMA DISTRIBUIDORA DE MEDICAMENTOS LTDA – EPP (CNPJ nº 10.805.902/0001-59)**, **ELM. PARTICIPAÇÕES LTDA (CNPJ nº 17.007.891/0001-00)**, disponibilizadas por meio da contadora responsável Vania Nunes da Silva Fernandes – CRC PR-049234/O, devendo-se fazer a ressalva de que tais informações apresentadas possuem caráter provisório, visto que ainda podem sofrer alterações até o final do exercício contábil. As análises e observações apresentadas no presente relatório estão embasadas em informações contábeis, financeiras e operacionais apresentadas pelas Recuperandas, sob as penas do art. 171 da Lei 11.101/2005, bem como nas informações coletadas pela Administradora Judicial por meio da realização de inspeções periódicas nas instalações da empresa, de informações prestadas pelos credores e terceiros interessados, e ainda da análise da movimentação processual. Referido relatório possui o objetivo de demonstrar ao Juízo, aos credores e demais interessados um resumo dos principais fatos ocorridos no período sob análise, primando sempre pela transparência, objetividade e ampla divulgação das informações pertinentes ao processo de recuperação judicial. Este relatório e demais documentos relacionados a presente recuperação judicial estão disponíveis para consulta em incidente processual, apenso aos autos de Recuperação Judicial nº **0005010-98.2023.8.16.0001** e no site www.marquesadmjudicial.com.br. Por fim, esta Administradora Judicial permanece à disposição para o esclarecimento de eventuais dúvidas remanescentes.

Curitiba/PR, 31 de agosto de 2023.



M. MARQUES SOCIEDADE INDIVIDUAL DE ADVOCACIA
ADMINISTRADORA JUDICIAL
CNPJ Nº 07.166.865/0001-71 | OAB/PR Nº 6.195
Profissional Responsável: **MARCIO ROBERTO MARQUES**
OAB/PR nº 65.066 | OAB/SP nº 459.319



ÍNDICE

1. SUMÁRIO EXECUTIVO	4
2. ATIVIDADES DAS RECUPERANDAS	6
3. INFORMAÇÕES OPERACIONAIS	9
4. INFORMAÇÕES FINANCEIRAS	16
5. ENDIVIDAMENTO	101
6. PLANO DE RECUPERAÇÃO JUDICIAL	110
7. INFORMAÇÕES PROCESSUAIS	114
8. GLOSSÁRIO	128
9. ANEXOS	130



1. SUMÁRIO EXECUTIVO



Sumário Executivo

ASSUNTO	OBSERVAÇÕES
Atividades da Recuperandas	Visando abrandar os efeitos da crise econômica, o Grupo Recuperando buscou melhorias em sua governança corporativa, promoveu uma reorganização operacional, administrativa e econômica, constituiu um comitê administrativo, buscaram profissionalizar o que antes era de núcleo familiar, dentre outras medidas realizadas. Haja vista a crise econômico-financeira enfrentada, o Grupo Recuperando tem defrontado algumas dificuldades, tais como alta de juros, obtenção de crédito, negociações com credores e fornecedores, rescisões trabalhistas, dentre outros fatores.
Informações Operacionais	Em relação ao quadro societário e unidades de negócio das Recuperandas não ocorreram alterações. Já em relação ao quadro de funcionários, nota-se variação de -9,52%, findando o mês em apreço com 190 (cento e noventa) funcionários ativos.
Informações Financeiras	Na competência de julho/23, as demonstrações contábeis e índices financeiros foram apresentados separadamente para cada Recuperanda, bem como as devidas notas e análises. Destaca-se a adequação contábil em conformidade ao CPC NBC TG 38 – Comitê de Pronunciamento Contábeis, qual define que as Duplicatas Descontadas devem estar contabilizadas no passivo, deste modo, as Recuperandas transferiram a conta de Dup. Desc., redutora de Dup. a Receber, para Empréstimos e Financiamentos. Ademais, a Ilma. Magistrada deferiu o pedido acerca das incorporações das Recuperandas Azul Farma e Aikon, sendo informado pelo Grupo Recuperando que tais incorporações serão devidamente incluídas na contabilidade em momento posterior.
Endividamento	No momento da distribuição do pedido de Recuperação Judicial, as Recuperandas apresentaram Relação Nominal de Credores, em consonância ao art. 51, III LFRJ, na qual perfaz o montante total de R\$ 291.457.350,85, porém, após apresentação da relação do art. 7º, §2º, da Lei 11.101/2005, restou apresentado o passivo de R\$ 195.584.379,79. Ademais, quanto aos créditos não concursais, constatou-se sua existência na natureza tributária, trabalhista, cessão fiduciária e de pós ajuizamento, que totalizaram R\$ 224.793.220,30, ambos verificados em julho/2023.
Plano de Recuperação Judicial	O Plano de Recuperação Judicial fora apresentado pelas Recuperandas ao mov. 222.2, expondo os meios de recuperação que pretende adotar visando o soerguimento da empresa, nos termos do art. 50 c/c art. 53, I, ambos da Lei de Recuperação de Empresas.
Informações Processuais	No período em análise, ocorreram diversas movimentações relevantes nos autos de recuperação judicial, das quais se destacam as diversas objeções ao Plano de Recuperação Judicial apresentadas pelos credores, a petição da CPFL informando que o fornecimento de energia elétrica se encontra ativo, a manifestação das Recuperandas requerendo a alienação de alguns direitos creditórios e a decisão proferida pela Ilma. Magistrada ao mov. 461, a qual deferiu o pedido de incorporação das Recuperandas, bem como indeferiu a liberação dos valores bloqueados em ação movida pelo Estado do Paraná.



2. ATIVIDADES DAS RECUPERANDAS

- 2.1 HISTÓRICO DAS RECUPERANDAS
- 2.2 RAZÕES DA CRISE ECONÔMICO-FINANCEIRA
- 2.3 MEDIDAS ADOTADAS PARA A SUPERAÇÃO DA CRISE



Atividades das Recuperandas

Visando abrandar os efeitos da crise econômica, o Grupo Recuperando buscou melhorias em sua governança corporativa, promoveu uma reorganização operacional, administrativa e econômica, constituiu um comitê administrativo, buscaram profissionalizar o que antes era de núcleo familiar, dentre outras medidas realizadas. Haja vista a crise econômico-financeira enfrentada, o Grupo Recuperando tem defrontado algumas dificuldades, tais como alta de juros, obtenção de crédito, negociações com credores e fornecedores, rescisões trabalhistas, dentre outros fatores.

2.1 HISTÓRICO DAS RECUPERANDAS

As Recuperandas que formam o Grupo Econômico DP4, assim como muitas empresas no Brasil, iniciaram suas atividades sob o comando familiar, em razão do principal sócio do Grupo já possuir há época know how no segmento. Assim, o Grupo Recuperando, idealizado em razão da expertise de seu principal sócio no segmento de Distribuição de Medicamentos e Perfumaria, atualmente conta com 15 (quinze) anos de existência, representando uma das maiores companhias do setor, contando com mais de 17.000 (dezesete) pontos de venda cadastrados em sua base, atendendo seis Estados da Federação, com 5 Centros de Distribuição dotados de tecnologia e mais de 1000 colaboradores diretos e indiretos.

2.2 RAZÕES DA CRISE ECONÔMICO-FINANCEIRA

Em razão da alta dos insumos utilizados na atividade empresarial do Grupo Recuperando, causado pela inflação oriunda de uma crise econômica nacional, para além do gasto tributário e aumento dos custos com logística, somado ao fator de alta no custo do crédito utilizado para alavancar a sua atividade empresarial, houve uma queda na margem financeira, momento o qual se tornou insustentável a circunstância, o que motivou o Grupo Recuperando a realizar seu pedido de Recuperação Judicial. Veja-se que, o Grupo narra em sua exordial e emendas, que a crise desencadeada em âmbito nacional, se tornou sistêmica na medida em que em toda sua cadeia de fornecimento, houve diminuição de prazos, o que forçou a utilização de um fluxo de caixa que já vinha sendo afetado pela crise então supra descrita, sendo que após a retirada de exclusividade na distribuição por seu então principal cliente, a crise atingiu níveis insustentáveis, não restando outra opção ao Grupo Recuperando que não apresentar o pedido de Recuperação Judicial.

2.3 MEDIDAS ADOTADAS PARA A SUPERAÇÃO DA CRISE

Medidas adotadas:

As principais medidas imediatas que vêm sendo adotadas para a superação da crise informadas pelas Recuperandas são:

- Melhoria da Governança Corporativa;
- Reorganização operacional, administrativa e econômica;
- Profissionalização da empresa, que antes era de núcleo familiar;
- Constituição do Conselho de Administração;
- Contratação de prestadores de serviços especializados como consultorias, administradores dentre outros;
- Redução de custos fixos e variáveis;
- Pretensão de auditar os balanços contábeis com objetivo de conquistar confiança e consequente resgate de crédito no mercado financeiro e de fornecedores;
- Análises para possíveis adequações do tamanho da estrutura e locais de atuação, a fim de ajustar o cenário atual a realidade;
- Adequação das compras de produtos de fornecimento, para que sejam apropriadas as demandas de vendas e organizadas dentro da possibilidade do fluxo de caixa de pagamento.



Atividades das Recuperandas

Visando abrandar os efeitos da crise econômica, o Grupo Recuperando buscou melhorias em sua governança corporativa, promoveu uma reorganização operacional, administrativa e econômica, constituiu um comitê administrativo, buscaram profissionalizar o que antes era de núcleo familiar, dentre outras medidas realizadas. Haja vista a crise econômico-financeira enfrentada, o Grupo Recuperando tem defrontado algumas dificuldades, tais como alta de juros, obtenção de crédito, negociações com credores e fornecedores, rescisões trabalhistas, dentre outros fatores.

Principais dificuldades enfrentadas:

As principais dificuldades enfrentadas pelas Recuperandas no período foram:

- Alta de juros;
- Instituições Financeiras (bancos/fundos) que diminuíram e/ou pararam com a liberação de recursos (CRÉDITO);
- Ineficiência no mercado devido ao baixo estoque;
- Autos de infração;
- Prazo médio de recebimento maior que o prazo médio de pagamento;
- Baixo estoque, indo a zero o fornecimento de produtos;
- Dificuldade nas negociações decorrentes dos atrasos com fornecedores;
- Exigência dos fornecedores de pagamento à vista;
- Dificuldade na continuidade do fornecimento;
- Redução de custos que gerou despesas e por falta de fluxo de caixa para estas quitações, foi desafiador manter a estrutura;
- Falta de garantias para aquisição de crédito;
- Desvalorização no mercado;
- Bancos realizando amortizações diárias nas contas correntes do Grupo;
- Cobrança por ex-colaboradores de rescisões atrasadas;
- Enorme quantidade de execuções em face dos sócios avalistas;
- Insegurança do negócio;
- Promover a manutenção do giro das empresas ante a escassez de recursos



3. INFORMAÇÕES OPERACIONAIS

- 3.1 ESTRUTURA SOCIETÁRIA
- 3.2 UNIDADES DE NEGÓCIO
- 3.3 ESTRUTURA ORGANIZACIONAL
- 3.4 PRINCIPAIS FORNECEDORES E CLIENTES
- 3.5 COLABORADORES



Informações Operacionais

Em relação ao quadro societário e unidades de negócio das Recuperandas não ocorreram alterações. Já em relação ao quadro de funcionários, nota-se variação de -9,52%, findando o mês em apreço com 190 (cento e noventa) funcionários ativos.

3.1 ESTRUTURA SOCIETÁRIA

A seguir, apresenta-se quadro demonstrativo da composição societária do Grupo Recuperando:

VeV Comércio de Medicamentos LTDA (CNPJ nº 22.771.751/0001-44)

Sócio	Nº de Quotas	Valor das Quotas (Em Reais)	Participação
Eduardo Rawski De Paula	99.800,00	R\$ 99.800,00	100%
Total	-	-	100%

Fonte: Contrato Social mov. 37.12

Dispar Distribuidora de Medicamentos LTDA EPP (CNPJ nº 19.195.971/0001-62)

Sócio	Nº de Quotas	Valor das Quotas (Em Reais)	Participação
Eduardo Rawski De Paula	750.000	R\$ 750.000,00	50%
E.L.M Participações Eireli	750.000	R\$ 750.000,00	50%
Total	1.500.000	R\$ 1.500.000,00	100%

Fonte: Contrato Social mov. 37.61

Azul Farma Distribuidora de Medicamentos LTDA (CNPJ nº 26.476.117/0001-30)

Sócio	Nº de Quotas	Valor das Quotas (Em Reais)	Participação
Eduardo Rawski De Paula	40.000	R\$ 40.000,00	80%
Sandro Luiz Regis Costa	10.000	R\$ 10.000,00	20%
Total	50.000	R\$ 50.000,00	100%

Fonte: Contrato Social mov. 37.210

Aikon Comércio de Medicamentos LTDA EPP (CNPJ nº 09.661.689/0001-70)

Sócio	Nº de Quotas	Valor das Quotas (Em Reais)	Participação
Antonio Carlos De Paula Junior	1.000	R\$ 1.000,00	1%
Top Farma Distribuidora De Medicamentos Ltda	99.000	R\$ 99.000,00	99%
Total	100.000	R\$ 100.000,00	100%

Fonte: Contrato Social mov. 37.242



Informações Operacionais

Em relação ao quadro societário e unidades de negócio das Recuperandas não ocorreram alterações. Já em relação ao quadro de funcionários, nota-se variação de -9,52%, findando o mês em apreço com 190 (cento e noventa) funcionários ativos.

Top Farma Distribuidora de Medicamentos LTDA EPP (CNPJ nº 10.805.902/0001-59)

Sócio	Nº de Quotas	Valor das Quotas (Em Reais)	Participação
Eduardo Rawski De Paula	30.000	R\$ 30.000,00	50%
Antonio Carlos De Paula Junior	30.000	R\$ 30.000,00	50%
Total	60.000	R\$ 60.000,00	100%

Fonte: Contrato Social mov. 37.391

E.L.M. Participações Eireli (CNPJ nº 17.007.891/0001-00)

Sócio	Nº de Quotas	Valor das Quotas (Em Reais)	Participação
Eduardo Rawski De Paula	62.500	R\$ 62.500,00	100%
Total	62.500	R\$ 62.500,00	100%

Fonte: Contrato Social mov. 37.504

3.2 UNIDADES DE NEGÓCIO

O Grupo DP4 possui as seguintes unidades de negócio:

Razão Social	CNPJ/CPF	Localidade	Situação
Vev Comércio de Medicamentos LTDA	22.771.751/0001-44	Rua Valdemiro Valaski, nº 2432, Bloco B, Bairro Guatupe, na Cidade de São José dos Pinhais PR, CEP 83.065-400.	Ativa
Vev Comércio de Medicamentos LTDA Filial 1 Es	22.771.751/0002-25	Av. Seiscentos, s/n, sala 01, quadra 10, módulos 02ª, galpão 3, Bairro TIMS, Cidade da Serra/ES.	Ativa
Vev Comércio de Medicamentos LTDA. - Filial 2 Sc	22.771.751/0003-06	R. Antônio Jasper, Nº 621, Barracão 03, Porta B-2, Bairro Porto Grande, Araquari/SC, CEP 89.245-000.	Ativa
Dispar Distribuidora de Medicamentos LTDA - EPP	19.195.971/0001-62	AL Arpo, 850, bairro Ouro fino, São José dos Pinhais/PR, CEP 83010-290.	Ativa



Informações Operacionais

Em relação ao quadro societário e unidades de negócio das Recuperandas não ocorreram alterações. Já em relação ao quadro de funcionários, nota-se variação de -9,52%, findando o mês em apreço com 190 (cento e noventa) funcionários ativos.

Razão Social	CNPJ/CPF	Localidade	Situação
Dispar Distribuidora de Medicamentos LTDA - Filial 1 Rs	19.195.971/0002-43	Acesso Tabai - Berto Cirio, 300, ARMZ 05, módulos 06 e 07, bairro Pq. Logístico 3SB, CEP 92.480-000, Nova Santa Rita/RS	Ativa
Dispar Distribuidora de Medicamentos LTDA - Filial 2 Ms	19.195.971/0005-96	R. Gabinete, 177, Bairro Vila Ipiranga, Campo Grande/MS, CEP 79080-680	Ativa
Dispar Distribuidora de Medicamentos LTDA - Filial 3 Sp	19.195.971/0003-24	Rodovia SP 073 KM 37,100, nº 1800, complemento B200, Distrito Industrial Lageado, Salto/SP, CEP 13329-420	Ativa
Dispar Distribuidora de Medicamentos LTDA - Filial 4 Es	19.195.971/0004-05	Av. Seiscentos, s/ nº, Quadra 10, Mod. 02ª, Galpão, 3, Serra/ES, CEP 29161-399	Ativa
Dispar Distribuidora de Medicamentos LTDA - Filial 5 Sc	19.195.971/0006-77	R. Antônio Jasper, 621, Barracão 3, porta B1, Porto Grande, Araquari/SC, CEP 89245000	Ativa
Azul Farma Distribuidora de Medicamentos LTDA	26.476.117/0001-30	Rodovia BR 324, s/n, KM 529, Galpão 2, Fazenda mamão. Bairro humildes, Feira de Santana/BA, CEP 44.135-000	Inativa
Aikon Comércio de Medicamentos LTDA EPP	09.661.689/0001-70	Av. Manoel da Costa Lima, 783, Vila Piratininga, CEP 79090-130, Campo Grande/MS	Ativa
Top Farma Distribuidora de Medicamentos LTDA - EPP	10.805.902/0001-59	Av. Ministro João Arinos, 5065, Bairro Jd. Noroeste, Campo Grande/MS, CEP 79.045-005	Ativa
E.L.M. Participações Eireli	17.007.891/0001-00	R. Paulino Siqueira Cortes, 2095, Bairro São Pedro, São José dos Pinhais/PR, CEP 83.005-030	Ativa

Fonte: Informações obtidas com a Recuperandas e extraídas da petição inicial de mov. 1.1.

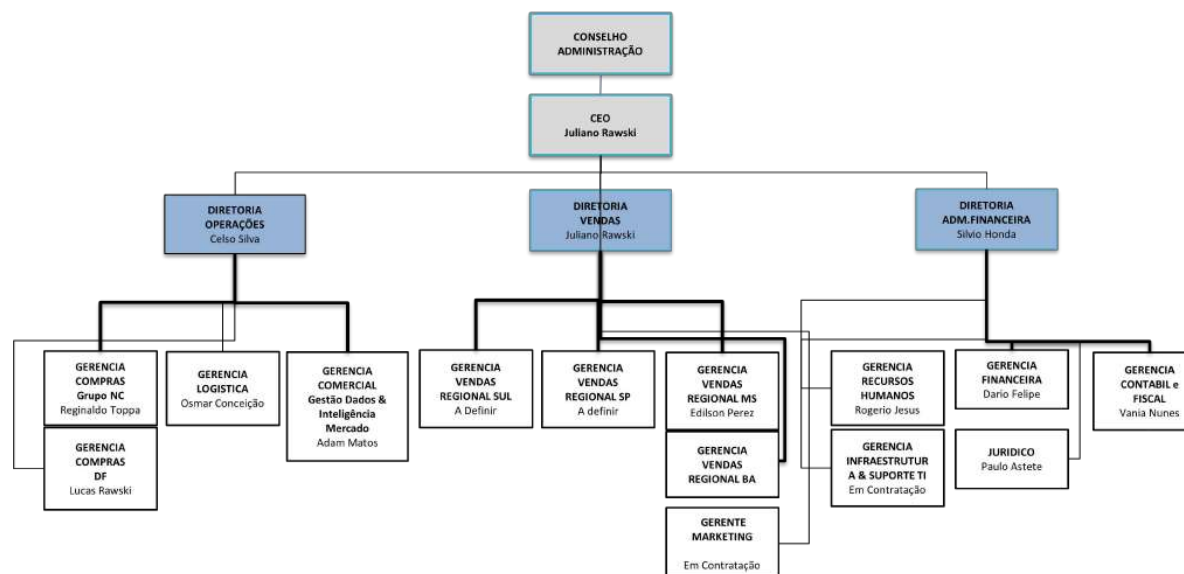
Observação: O d. juízo, em 27/07/2023, na oportunidade do decurso de mov. 461, deferiu o pedido de incorporação formulado pelo Grupo Recuperando, de modo que, após os devidos trâmites legais a serem realizados pelo Grupo DP4, a Recuperanda Azul Farma Distribuidora de Medicamentos Ltda (CNPJ nº 26.474.117/0001-30) será incorporada pela Dispar Distribuidora de Medicamentos Ltda (CNPJ nº 19.195.971/0001-62) e a Recuperanda Aikon Comércio de Medicamentos Ltda (CNPJ nº 09.661.689/0001-70) será incorporada pela Top Farma Distribuidora De Medicamentos Ltda (CNPJ nº 10.805.902/0001-59). Desse modo, ante a autorização exarada pela Ilma. Magistrada, conforme informações fornecidas pelo Grupo DP4, as Recuperandas Azul Farma Distribuidora de Medicamentos Ltda e Aikon Comércio de Medicamentos Ltda estão promovendo as diligências necessárias para fins de formalização/efetivação das incorporações supraditas.

Informações Operacionais

Em relação ao quadro societário e unidades de negócio das Recuperandas não ocorreram alterações. Já em relação ao quadro de funcionários, nota-se variação de -9,52%, findando o mês em apreço com 190 (cento e noventa) funcionários ativos.

3.3 ESTRUTURA ORGANIZACIONAL

As Recuperandas estão elaborando um organograma de estrutura organizacional para envio à esta Administradora Judicial.



3.4 PRINCIPAIS FORNECEDORES E CLIENTES

Os principais FORNECEDORES das Recuperandas no período foram:

Razão Social / Nome	CNPJ / CPF
Arte Nativa Produtos Naturais Ltda	00.677.858/0001-95
Condor S/A	86.046.448/0001-61
Ems S/A - Divisão Genérica	57.507.378/0003-65
Falcon distribuição, Armazenamento e Transportes S.A.	23.191.831/0001-93
Farmax Distribuidora S/A	21.759.758/0001-88
Medquimica Industria Farmacêutica Ltda.	17.875.154/0003-91
Natulab Laboratório S/A	02.456.955/0001-83
Phisalia Distribuidora Ltda	11.099.240/0004-54
Vitamedic Industria Farmacêutica Ltda	30.222.814/0001-31

Fonte: Informações obtidas com as Recuperandas.



Informações Operacionais

Em relação ao quadro societário e unidades de negócio das Recuperandas não ocorreram alterações. Já em relação ao quadro de funcionários, nota-se variação de -9,52%, findando o mês em apreço com 190 (cento e noventa) funcionários ativos.

Os principais CLIENTES das Recuperandas no período foram:

Razão Social / Nome	CNPJ / CPF
A. L. Mendes Ltda	35.588.327/0001-00
A.F. De Freitas - Drogaria Me	05.996.884/0001-08
Andreia Cristiane Gilberti Pinotti	41.405.983/0001-23
Bicheri & Bicheri Ltda - Me	09.610.547/0002-64
Brasil Farma Distribuidora De Medicamentos Ltda	34.762.332/0001-25
C Z Drogaria Ltda	04.311.258/0001-60
C. H. Moreto E Cia Ltda - Me	19.221.783/0001-61
Camila Mariane Trento	30.270.454/0001-43
Caufarma Drogarias Eireli	39.005.491/0001-07
Central De Compras Viver Mais Ltda	12.452.663/0002-07
Comercio De Medicamentos Brair Ltda	88.212.113/0160-14
Deise Piltz	18.096.092/0001-10
Della Farma Ltda Epp	15.053.959/0001-62
Dr Comercio De Medicamentos Ltda	13.497.352/0001-46
Drog Nissey Ltda	33.792.896/0001-48

Fonte: Informações obtidas com as Recuperandas.

3.5 COLABORADORES

As Recuperandas apresentaram a posição do quadro funcional referente ao mês de julho de 2023, apresentando variação negativa de **9,52%** na posição de colaboradores quando comparado ao mês anterior, conforme demonstrado a seguir:

AIKON COMÉRCIO DE MEDICAMENTOS LTDA

FUNCIONÁRIOS	Jun-23	Jul-23
Quantidade Inicial	23	23
(+) Admissões	0	0
(-) Demissões	0	-3
Total de Funcionários	23	20
Variação		-13,04%



Informações Operacionais

Em relação ao quadro societário e unidades de negócio das Recuperandas não ocorreram alterações. Já em relação ao quadro de funcionários, nota-se variação de -9,52%, findando o mês em apreço com 190 (cento e noventa) funcionários ativos.

AZUL FARMA DISTRIBUIDORA DE MEDICAMENTOS LTDA

FUNCIONÁRIOS	Jun-23	Jul-23
Quantidade Inicial	3	2
(+) Admissões	0	0
(-) Demissões	-1	0
Total de Funcionários	2	2
Variação	0,00%	

DISPAR DISTRIBUIDORA DE MEDICAMENTOS LTDA

FUNCIONÁRIOS	Jun-23	Jul-23
Quantidade Inicial	128	111
(+) Admissões	1	3
(-) Demissões	-18	-15
Total de Funcionários	111	99
Variação	-10,81%	

TOP FARMA DISTRIBUIDORA DE MEDICAMENTOS LTDA

FUNCIONÁRIOS	Jun-23	Jul-23
Quantidade Inicial	58	54
(+) Admissões	0	0
(-) Demissões	-4	-4
Total de Funcionários	54	50
Variação	-7,41%	

VEV COMÉRCIO DE MEDICAMENTOS LTDA

FUNCIONÁRIOS	Jun-23	Jul-23
Quantidade Inicial	21	20
(+) Admissões	0	1
(-) Demissões	-1	-2
Total de Funcionários	20	19
Variação	-5,00%	



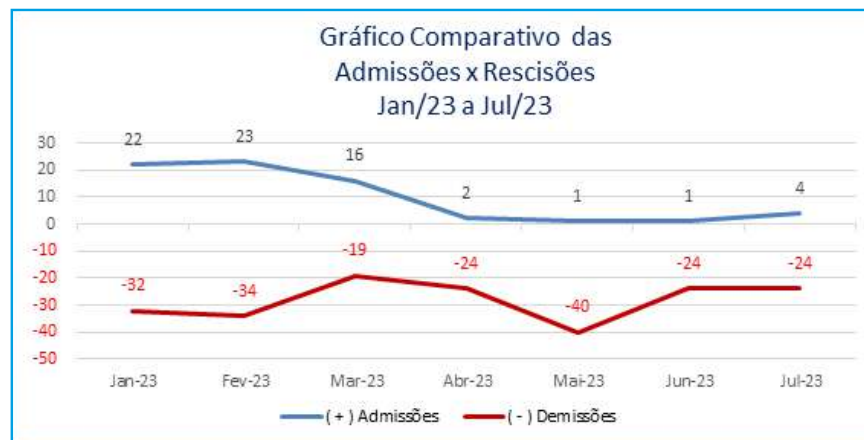
Informações Operacionais

Em relação ao quadro societário e unidades de negócio das Recuperandas não ocorreram alterações. Já em relação ao quadro de funcionários, nota-se variação de -9,52%, findando o mês em apreço com 190 (cento e noventa) funcionários ativos.

GRUPO DP4

FUNCIONÁRIOS	Jun-23	Jul-23
Quantidade Inicial	233	210
(+) Admissões	1	4
(-) Demissões	-24	-24
Total de Funcionários	210	190
Variação		-9,52%


Fonte: GRUPO DP4 – 31/07/2023



Fonte: GRUPO DP4 – 31/07/2023

4. INFORMAÇÕES FINANCEIRAS

- 4.1 BALANÇO PATRIMONIAL
- 4.2 DEMONSTRAÇÃO DE RESULTADO EXERCÍCIO
- 4.3 ATIVO IMOBILIZADO
- 4.4 ÍNDICES FINANCEIROS



Informações Financeiras

Na competência de julho/23, as demonstrações contábeis e índices financeiros foram apresentados separadamente para cada Recuperanda, bem como as devidas notas e análises. Destaca-se a adequação contábil em conformidade ao CPC NBC TG 38 - Comitê de Pronunciamento Contábeis, qual define que as Duplicatas Descontadas devem estar contabilizadas no passivo, deste modo, as Recuperandas transferiram a conta de Dup. Desc., redutora de Dup. a Receber, para Empréstimos e Financiamentos. Ademais, a Ilma. Magistrada deferiu o pedido acerca das incorporações das Recuperandas Azul Farma e Aikon, sendo informado pelo Grupo Recuperando que tais incorporações serão devidamente incluídas na contabilidade em momento posterior.

4.1 BALANÇO PATRIMONIAL

Apresenta-se a posição patrimonial das Recuperandas do mês de julho de 2023. Destacam-se, a seguir, as principais variações ocorridas no período:

POSIÇÃO PATRIMONIAL DA AIKON COMÉRCIO DE MEDICAMENTOS LTDA EM 31/07/2023

GRUPO PATRIMONIAL (valores em R\$)	Jun-23	Jul-23	Variação	Ref.
ATIVO				
Circulante				
Caixa e Equivalentes de Caixa	110.026,85	98.784,87	-10,22%	
Créditos a Receber	224.095,91	495.772,23	121,23%	a
Estoques	624.112,02	531.709,23	-14,81%	
Impostos a Recuperar	153.070,01	153.055,41	-0,01%	
Adiantamentos	325.952,26	325.243,76	-0,22%	
Empréstimos a Receber	1.736.956,21	1.752.224,75	0,88%	
	3.174.213,26	3.356.790,25	5,75%	
Não Circulante				
Mútuos Partes Relacionadas	1.048.115,04	1.048.115,04	0,00%	
Investimentos	55.239,69	55.239,69	0,00%	
Imobilizado	38.763,33	37.864,23	-2,32%	b
	1.142.118,06	1.141.218,96	-0,08%	
TOTAL DO ATIVO	4.316.331,32	4.498.009,21	4,21%	



Informações Financeiras

Na competência de julho/23, as demonstrações contábeis e índices financeiros foram apresentados separadamente para cada Recuperanda, bem como as devidas notas e análises. Destaca-se a adequação contábil em conformidade ao CPC NBC TG 38 - Comitê de Pronunciamento Contábeis, qual define que as Duplicatas Descontadas devem estar contabilizadas no passivo, deste modo, as Recuperandas transferiram a conta de Dup. Desc., redutora de Dup. a Receber, para Empréstimos e Financiamentos. Ademais, a Ilma. Magistrada deferiu o pedido acerca das incorporações das Recuperandas Azul Farma e Aikon, sendo informado pelo Grupo Recuperando que tais incorporações serão devidamente incluídas na contabilidade em momento posterior.

GRUPO PATRIMONIAL (valores em R\$)	Jun-23	Jul-23	Variação	Ref.
PASSIVO				
Circulante				
Fornecedores	2.792.082,29	2.886.869,87	3,39%	
Contas a Pagar	236.658,97	238.837,65	0,92%	
Empréstimos e Financiamentos	3.318.379,28	3.549.036,59	6,95%	
Obrigações Trabalhistas	370.295,12	411.872,86	11,23%	
Obrigações Fiscais	88.486,11	94.456,21	6,75%	
Parcelamento Fiscal	61.421,83	61.421,83	0,00%	
Adiantamentos	86.607,21	86.632,01	0,03%	
Outros Empréstimos a Curto Prazo	1.146.358,89	1.286.299,39	12,21%	c
	8.100.289,70	8.615.426,41	6,36%	
Patrimônio Líquido				
Capital Social	1.000.000,00	1.000.000,00	0,00%	
Reservas de Lucros	398.345,88	398.345,88	0,00%	
Lucros ou Prejuízos Acumulados	-2.015.456,00	-2.015.456,00	0,00%	
Lucros ou Prejuízos do Exercício	-2.447.953,53	-2.790.684,82	14,00%	
Ajustes de Exercícios Anteriores	-718.894,73	-709.622,26	-1,29%	
	-3.783.958,38	-4.117.417,20	8,81%	
TOTAL DO PASSIVO	4.316.331,32	4.498.009,21	4,21%	

Notas:

a) A Recuperanda obteve aumento de **121,23%** em **Créditos A Receber** devido a adequação contábil realizada em **Duplicatas Descontadas**, a qual, conforme CPC NBC TG 38 (R3) - Comitê de Pronunciamento Contábeis, deve estar contabilizada no Passivo conforme o prazo de sua dívida com o banco/securitizadora, de modo que a Recuperanda efetuou a baixa do saldo no ativo e registrou o montante de **R\$ 299.886,47** em **Empréstimos e Financiamentos** - Passivo Circulante;

b) A redução de **2,32%** em **Imobilizado** decorre da contabilização de **Depreciação** mensal, no valor de **R\$ 899,10**;



Informações Financeiras

Na competência de julho/23, as demonstrações contábeis e índices financeiros foram apresentados separadamente para cada Recuperanda, bem como as devidas notas e análises. Destaca-se a adequação contábil em conformidade ao CPC NBC TG 38 – Comitê de Pronunciamento Contábeis, qual define que as Duplicatas Descontadas devem estar contabilizadas no passivo, deste modo, as Recuperandas transferiram a conta de Dup. Desc., redutora de Dup. a Receber, para Empréstimos e Financiamentos. Ademais, a Ilma. Magistrada deferiu o pedido acerca das incorporações das Recuperandas Azul Farma e Aikon, sendo informado pelo Grupo Recuperando que tais incorporações serão devidamente incluídas na contabilidade em momento posterior.

c) Verifica-se o aumento de **12,21%** em **Outros Empréstimos A Curto Prazo** relativo ao aumento de **R\$ 139.940,50** contabilizado em **Mútuos Partes Relacionadas** com a Top Farma Distribuidora De Medicamentos LTDA, empresa do mesmo Grupo Recuperando, qual registrou **R\$ 1,286 milhão** contra **R\$ 1,146 milhão** no mês anterior.

POSIÇÃO PATRIMONIAL DA AZUL FARMA DISTRIBUIDORA DE MEDICAMENTOS LTDA EM 31/07/2023

GRUPO PATRIMONIAL (valores em R\$)	Jun-23	Jul-23	Variação	Ref.
ATIVO				
Circulante				
Caixa e Equivalentes de Caixa	15.588,61	15.272,71	-2,03%	
Créditos a Receber	1.198.897,51	1.191.926,87	-0,58%	
Estoques	540.476,50	776.228,51	43,62%	a
Impostos a Recuperar	233.536,03	249.633,21	6,89%	
Adiantamentos	948.483,70	750.997,78	-20,82%	b
Empréstimos a Receber	518.292,91	518.292,91	0,00%	
	3.455.275,26	3.502.351,99	1,36%	
Não Circulante				
Imobilizado	355.602,05	347.299,62	-2,33%	c
Intangível	1.061,88	1.022,55	-3,70%	
	356.663,93	348.322,17	-2,34%	
Contas de Compensação				
Remessa para Depósito	1.418.505,11	1.418.505,11	0,00%	
	1.418.505,11	1.418.505,11	0,00%	
TOTAL DO ATIVO	5.230.444,30	5.269.179,27	0,74%	



Informações Financeiras

Na competência de julho/23, as demonstrações contábeis e índices financeiros foram apresentados separadamente para cada Recuperanda, bem como as devidas notas e análises. Destaca-se a adequação contábil em conformidade ao CPC NBC TG 38 - Comitê de Pronunciamento Contábeis, qual define que as Duplicatas Descontadas devem estar contabilizadas no passivo, deste modo, as Recuperandas transferiram a conta de Dup. Desc., redutora de Dup. a Receber, para Empréstimos e Financiamentos. Ademais, a Ilma. Magistrada deferiu o pedido acerca das incorporações das Recuperandas Azul Farma e Aikon, sendo informado pelo Grupo Recuperando que tais incorporações serão devidamente incluídas na contabilidade em momento posterior.

GRUPO PATRIMONIAL (valores em R\$)	Jun-23	Jul-23	Variação	Ref.
PASSIVO				
Circulante				
Fornecedores	3.563.338,57	3.566.338,57	0,08%	
Contas a Pagar	99,46	0,00	-100,00%	
Empréstimos e Financiamentos	725.575,83	725.597,99	0,00%	
Obrigações Trabalhistas	621.161,07	629.389,29	1,32%	
Obrigações Fiscais	408.256,79	408.256,79	0,00%	
Adiantamentos	409.152,29	409.007,21	-0,04%	
Outros Empréstimos a Curto Prazo	10.129.539,13	10.142.289,13	0,13%	
	15.857.123,14	15.880.878,98	0,15%	
Patrimônio Líquido				
Capital Social	50.000,00	50.000,00	0,00%	
Reservas de Lucros	0,00	0,00	0,00%	
Lucros ou Prejuízos Acumulados	-9.187.636,71	-9.187.636,71	0,00%	
Lucros ou Prejuízos do Exercício	-1.549.329,04	-1.534.349,91	-0,97%	
Ajustes de Exercícios Anteriores	-1.358.218,20	-1.358.218,20	0,00%	
	-12.045.183,95	-12.030.204,82	-0,12%	
Contas de Compensação				
Remessa para Depósito	1.418.505,11	1.418.505,11	0,00%	
	1.418.505,11	1.418.505,11	0,00%	
TOTAL DO PASSIVO	5.230.444,30	5.269.179,27	0,74%	

Notas:

- a) A Recuperanda apresentou aumento de **43,62%** em seus **Estoques** devido o acréscimo de **R\$ 235.752,01** em **Mercadorias Para Revenda**;
- b) Verifica-se a redução de **20,82%** em **Adiantamentos**, mediante variação de **Adiantamento A**



Informações Financeiras

Na competência de julho/23, as demonstrações contábeis e índices financeiros foram apresentados separadamente para cada Recuperanda, bem como as devidas notas e análises. Destaca-se a adequação contábil em conformidade ao CPC NBC TG 38 - Comitê de Pronunciamento Contábeis, qual define que as Duplicatas Descontadas devem estar contabilizadas no passivo, deste modo, as Recuperandas transferiram a conta de Dup. Desc., redutora de Dup. a Receber, para Empréstimos e Financiamentos. Ademais, a Ilma. Magistrada deferiu o pedido acerca das incorporações das Recuperandas Azul Farma e Aikon, sendo informado pelo Grupo Recuperando que tais incorporações serão devidamente incluídas na contabilidade em momento posterior.

Fornecedores (-100%) e Adiantamento A Fornecedores – Devolução (-41,99%), este apresentando ao fim do período o saldo de **R\$ 750,997 mil** contra **R\$ 948,483 mil** anteriormente;

c) A redução de **2,33%** no **Imobilizado** da Recuperanda decorre da contabilização de **Depreciação** mensal no valor de **R\$ 8.302,43**.



Informações Financeiras

Na competência de julho/23, as demonstrações contábeis e índices financeiros foram apresentados separadamente para cada Recuperanda, bem como as devidas notas e análises. Destaca-se a adequação contábil em conformidade ao CPC NBC TG 38 - Comitê de Pronunciamento Contábeis, qual define que as Duplicatas Descontadas devem estar contabilizadas no passivo, deste modo, as Recuperandas transferiram a conta de Dup. Desc., redutora de Dup. a Receber, para Empréstimos e Financiamentos. Ademais, a Ilma. Magistrada deferiu o pedido acerca das incorporações das Recuperandas Azul Farma e Aikon, sendo informado pelo Grupo Recuperando que tais incorporações serão devidamente incluídas na contabilidade em momento posterior.

POSIÇÃO PATRIMONIAL DA DISPAR DISTRIBUIDORA DE MEDICAMENTOS LTDA EM 31/07/2023

GRUPO PATRIMONIAL (valores em R\$)	Jun-23	Jul-23	Variação	Ref.
ATIVO				
Circulante				
Caixa e Equivalentes de Caixa	7.919.124,27	1.221.468,84	-84,58%	a
Créditos a Receber	2.392.996,39	9.451.955,03	294,98%	b
Estoques	9.762.568,25	15.783.198,00	61,67%	
Impostos a Recuperar	22.900.563,01	23.136.752,11	1,03%	
Adiantamentos	28.822.772,53	34.049.786,51	18,14%	
Empréstimos a Receber	67.643.829,78	67.863.769,81	0,33%	
Transferência entre Matriz e Filial	1.728.291,41	649.854,26	-62,40%	c
	141.170.145,64	152.156.784,56	7,78%	
Não Circulante				
Títulos de Precatórios	56.371.541,56	56.371.541,56	0,00%	
Mútuos Partes Relacionadas	22.828.614,87	22.828.614,87	0,00%	
Mútuos Partes Não Relacionadas	304.722,22	304.722,22	0,00%	
Investimentos	2.494.215,16	2.494.215,16	0,00%	
Imobilizado	2.953.110,66	2.898.540,43	-1,85%	
Intangível	83.599,96	81.066,62	-3,03%	
	85.035.804,43	84.978.700,86	-0,07%	
Contas de Compensação				
Contas de Compensação	1.125.754,68	2.589.185,08	130,00%	
	1.125.754,68	2.589.185,08	130,00%	
TOTAL DO ATIVO	227.331.704,75	239.724.670,50	5,45%	



Informações Financeiras

Na competência de julho/23, as demonstrações contábeis e índices financeiros foram apresentados separadamente para cada Recuperanda, bem como as devidas notas e análises. Destaca-se a adequação contábil em conformidade ao CPC NBC TG 38 - Comitê de Pronunciamento Contábeis, qual define que as Duplicatas Descontadas devem estar contabilizadas no passivo, deste modo, as Recuperandas transferiram a conta de Dup. Desc., redutora de Dup. a Receber, para Empréstimos e Financiamentos. Ademais, a Ilma. Magistrada deferiu o pedido acerca das incorporações das Recuperandas Azul Farma e Aikon, sendo informado pelo Grupo Recuperando que tais incorporações serão devidamente incluídas na contabilidade em momento posterior.

GRUPO PATRIMONIAL (valores em R\$)	Jun-23	Jul-23	Varição	Ref.
PASSIVO				
Circulante				
Fornecedores	112.992.720,07	123.449.677,26	9,25%	
Contas a Pagar	3.987.271,55	4.597.374,94	15,30%	
Empréstimos e Financiamentos	104.899.737,83	108.083.485,47	3,04%	
Obrigações Trabalhistas	4.586.910,37	4.894.200,28	6,70%	
Obrigações Fiscais	11.060.488,02	6.522.708,63	-41,03%	d
Parcelamentos Fiscais	2.141.905,85	2.773.856,21	29,50%	
Adiantamentos	11.636.518,40	10.766.306,61	-7,48%	
Dividendos e Participações	14.786,00	29.572,00	100,00%	
Outros Empréstimos a Curto Prazo	21.058.702,92	20.923.125,49	-0,64%	
	272.379.041,01	282.040.306,89	3,55%	
Não Circulante				
Exigível a Longo Prazo	9.251.885,37	9.251.949,39	0,00%	
Empréstimos e Financiamentos LP	4.324.892,83	4.324.892,83	0,00%	
Outros Empréstimos a LP	401.388,89	401.388,89	0,00%	
Parcelamento Fiscal a LP	113.321.555,53	117.607.827,49	3,78%	
	127.299.722,62	131.586.058,60	3,37%	
Patrimônio Líquido				
Capital Social	1.500.000,00	1.500.000,00	0,00%	
Reservas de Lucros	55.192.151,35	55.192.151,35	0,00%	
Lucros ou Prejuízos Acumulados	-105.515.732,27	-105.515.732,27	0,00%	
Lucros ou Prejuízos do Exercício	-39.781.417,04	-42.799.483,55	7,59%	
Ajustes de Exercícios Anteriores	-84.865.075,27	-84.865.075,27	0,00%	
	-173.470.073,23	-176.488.139,74	1,74%	
Contas de Compensação				
Remessa para Depósito	1.125.754,68	2.589.185,08	130,00%	
	1.125.754,68	2.589.185,08	130,00%	
TOTAL DO PASSIVO	227.334.445,08	239.727.410,83	5,45%	



Informações Financeiras

Na competência de julho/23, as demonstrações contábeis e índices financeiros foram apresentados separadamente para cada Recuperanda, bem como as devidas notas e análises. Destaca-se a adequação contábil em conformidade ao CPC NBC TG 38 – Comitê de Pronunciamento Contábeis, qual define que as Duplicatas Descontadas devem estar contabilizadas no passivo, deste modo, as Recuperandas transferiram a conta de Dup. Desc., redutora de Dup. a Receber, para Empréstimos e Financiamentos. Ademais, a Ilma. Magistrada deferiu o pedido acerca das incorporações das Recuperandas Azul Farma e Aikon, sendo informado pelo Grupo Recuperando que tais incorporações serão devidamente incluídas na contabilidade em momento posterior.

Notas:

a) A Recuperanda apresentou redução em seu **Disponível** em **84,58%**, devido a variação presente em **Caixa (-85%)** e **Bancos Conta Movimento (-87%)**, em relação aos bancos, destaca-se a baixa no **Banco Grafeno (-78%)**, **Banco Iosan (-100%)** e **Banco Iosan - Grafeno (-100%)**, sendo a queda mais expressiva a verificada no **Banco Iosan - Grafeno**, qual registrou o saldo de **R\$ 2,253 mil** contra **R\$ 6,512 milhão** na competência anterior;

b) Verifica-se o aumento de **295%** em **Créditos A Receber** devido ao aumento de **56%** em **Duplicatas A Receber**, qual apresentou saldo de **R\$ 20,963 milhão** contra **R\$ 13,430 milhão** no mês anterior, nota-se também a redução de **100%** devido a adequação contábil realizada em **Duplicatas Descontadas**, a qual, conforme CPC NBC TG 38 (R3) – Comitê de Pronunciamento Contábeis, deve estar contabilizada no Passivo conforme o prazo de sua dívida com o banco/securitizadora, de modo que a Recuperanda efetuou a baixa do saldo no ativo e registrou o montante de **R\$ 5,445 milhão** em **Empréstimos e Financiamentos – Passivo Circulante**;

c) Redução de **62,40%** na conta de **Transferência entre Matriz e Filial** a qual apresentou valor de **R\$ 649.854,26** contra **R\$ 1.728.291,41** no mês anterior;

d) Verifica-se a variação de **-41,03%** em **Obrigações Fiscais**, principalmente devido a redução de **Impostos E Contribuições A Pagar (-43%)**, ocasionado pela baixa de **ICMS A Recolher (-85%)**, qual registrou o saldo de **R\$ 353,324 mil** contra **R\$ 2,088 milhão** anteriormente, e **ICMS ST A Recolher (-32%)**, no valor de **R\$ 5,844 milhão** contra **R\$ 8,658 milhão** na competência anterior.



Informações Financeiras

Na competência de julho/23, as demonstrações contábeis e índices financeiros foram apresentados separadamente para cada Recuperanda, bem como as devidas notas e análises. Destaca-se a adequação contábil em conformidade ao CPC NBC TG 38 - Comitê de Pronunciamento Contábeis, qual define que as Duplicatas Descontadas devem estar contabilizadas no passivo, deste modo, as Recuperandas transferiram a conta de Dup. Desc., redutora de Dup. a Receber, para Empréstimos e Financiamentos. Ademais, a Ilma. Magistrada deferiu o pedido acerca das incorporações das Recuperandas Azul Farma e Aikon, sendo informado pelo Grupo Recuperando que tais incorporações serão devidamente incluídas na contabilidade em momento posterior.

POSIÇÃO PATRIMONIAL DA ELM PARTICIPACOES EIRELI EM 31/07/2023

GRUPO PATRIMONIAL (valores em R\$)	Jul-23	Jul-23	Variação	Ref.
ATIVO				
Circulante				
Caixa e Equivalentes de Caixa	61.567,56	61.567,56	0,00%	
Empréstimos a Receber	130.000,00	130.000,00	0,00%	
	191.567,56	191.567,56	0,00%	
Não Circulante				
Investimentos	1.245.880,00	1.264.682,75	1,51%	a
	1.245.880,00	1.264.682,75	1,51%	
TOTAL DO ATIVO	1.437.447,56	1.456.250,31	1,31%	



Informações Financeiras

Na competência de julho/23, as demonstrações contábeis e índices financeiros foram apresentados separadamente para cada Recuperanda, bem como as devidas notas e análises. Destaca-se a adequação contábil em conformidade ao CPC NBC TG 38 - Comitê de Pronunciamento Contábeis, qual define que as Duplicatas Descontadas devem estar contabilizadas no passivo, deste modo, as Recuperandas transferiram a conta de Dup. Desc., redutora de Dup. a Receber, para Empréstimos e Financiamentos. Ademais, a Ilma. Magistrada deferiu o pedido acerca das incorporações das Recuperandas Azul Farma e Aikon, sendo informado pelo Grupo Recuperando que tais incorporações serão devidamente incluídas na contabilidade em momento posterior.

GRUPO PATRIMONIAL (valores em R\$)	Jun-23	Jul-23	Variação	Ref.
PASSIVO				
Circulante				
Empréstimos e Financiamentos	677.000,00	677.000,00	0,00%	
	677.000,00	677.000,00	0,00%	
Não Circulante				
Empréstimos e Financiamentos LP	87.503.558,57	90.473.861,72	3,39%	b
	87.503.558,57	90.473.861,72	3,39%	
Patrimônio Líquido				
Capital Social	104.500,00	104.500,00	0,00%	
Reservas de Lucros	3.201.461,15	3.201.461,15	0,00%	
Lucros ou Prejuízos Acumulados	-48.679.255,06	-48.679.255,06	0,00%	
Lucros ou Prejuízos do Exercício	-41.369.817,10	-44.321.317,50	7,13%	
	-86.743.111,01	-89.694.611,41	3,40%	
TOTAL DO PASSIVO	1.437.447,56	1.456.250,31	1,31%	

Notas:

- a)** A Recuperanda apresentou aumento de **1,51%** em **Investimentos**, devido a contabilização de **Ganho Com Participação Societária**, que aumentou a participação na Veloz Locadora De Veículos em **R\$ 18.802,75**;
- b)** O aumento de **3,39%** em **Empréstimos e Financiamentos LP**, decorre do registro de **Perdas Com Participação Societária**, mais especificamente, mediante a perda no valor de **R\$ 2,970 milhão** na participação da Dispar Distribuidora De Medicamentos Ltda, empresa do mesmo Grupo Recuperando.



Informações Financeiras

Na competência de julho/23, as demonstrações contábeis e índices financeiros foram apresentados separadamente para cada Recuperanda, bem como as devidas notas e análises. Destaca-se a adequação contábil em conformidade ao CPC NBC TG 38 - Comitê de Pronunciamento Contábeis, qual define que as Duplicatas Descontadas devem estar contabilizadas no passivo, deste modo, as Recuperandas transferiram a conta de Dup. Desc., redutora de Dup. a Receber, para Empréstimos e Financiamentos. Ademais, a Ilma. Magistrada deferiu o pedido acerca das incorporações das Recuperandas Azul Farma e Aikon, sendo informado pelo Grupo Recuperando que tais incorporações serão devidamente incluídas na contabilidade em momento posterior.

POSIÇÃO PATRIMONIAL DA TOP FARMA DISTRIBUIDORA DE MEDICAMENTOS LTDA EM 31/07/2023

GRUPO PATRIMONIAL (valores em R\$)	Jun-23	Jul-23	Variação	Ref.
ATIVO				
Circulante				
Caixa e Equivalentes de Caixa	1.267.032,32	1.300.885,17	2,67%	
Créditos a Receber	1.359.416,93	2.008.704,37	47,76%	a
Estoques	2.086.356,18	1.724.283,45	-17,35 %	
Impostos a Recuperar	103.932,08	114.582,41	10,25%	b
Adiantamentos	1.286.792,09	1.314.243,75	2,13%	
Empréstimos a Receber	22.164.579,74	22.003.082,53	-0,73 %	
Transferência entre Matriz e Filial	0,00	0,00	0,00%	
	28.268.109,34	28.465.781,68	0,70%	
Não Circulante				
Títulos de Precatórios	9.084.372,84	9.084.372,84	0,00%	
Mútuos Partes Relacionadas	401.388,89	401.388,89	0,00%	
Investimentos	1.148.513,18	1.148.513,18	0,00%	
Imobilizado	263.115,43	253.820,74	-3,53 %	
Intangível	0,00	0,00	0,00%	
	10.897.390,34	10.888.095,65	-0,09 %	
Contas de Compensação				
Contas de Compensação	2.000,00	2.000,00	0,00%	
	2.000,00	2.000,00	0,00%	
TOTAL DO ATIVO	39.167.499,68	39.355.877,33	0,48%	



Informações Financeiras

Na competência de julho/23, as demonstrações contábeis e índices financeiros foram apresentados separadamente para cada Recuperanda, bem como as devidas notas e análises. Destaca-se a adequação contábil em conformidade ao CPC NBC TG 38 - Comitê de Pronunciamento Contábeis, qual define que as Duplicatas Descontadas devem estar contabilizadas no passivo, deste modo, as Recuperandas transferiram a conta de Dup. Desc., redutora de Dup. a Receber, para Empréstimos e Financiamentos. Ademais, a Ilma. Magistrada deferiu o pedido acerca das incorporações das Recuperandas Azul Farma e Aikon, sendo informado pelo Grupo Recuperando que tais incorporações serão devidamente incluídas na contabilidade em momento posterior.

GRUPO PATRIMONIAL (valores em R\$)	Jun-23	Jul-23	Varição	Ref.
PASSIVO				
Circulante				
Fornecedores	12.267.435,14	12.437.664,63	1,39%	
Contas a Pagar	1.992.028,38	2.186.127,74	9,74%	
Empréstimos e Financiamentos	8.137.558,39	8.753.990,67	7,58%	
Obrigações Trabalhistas	1.075.322,49	1.220.795,07	13,53%	c
Obrigações Fiscais	1.274.992,30	1.292.649,77	1,38%	
Parcelamentos Fiscais	237.252,24	237.252,24	0,00%	
Adiantamentos	354.347,05	352.417,55	-0,54 %	
Dividendos e Participações	14.838,00	29.676,00	100,00%	d
Outros Empréstimos a Curto Prazo	780.852,21	780.852,21	0,00%	
	26.134.626,20	27.291.425,88	4,43%	
Não Circulante				
Exigível a Longo Prazo	5.280.000,00	5.280.000,00	0,00%	
Empréstimos e Financiamentos LP	3.314.393,96	3.314.393,96	0,00%	
Outros Empréstimos a LP	1.509.838,04	1.509.838,04	0,00%	
Parcelamento Fiscal a LP	208.120,76	208.120,76	0,00%	
	10.312.352,76	10.312.352,76	0,00%	
Patrimônio Líquido				
Capital Social	60.000,00	60.000,00	0,00%	
Reservas de Lucros	5.657.540,32	5.665.540,32	0,14%	
Lucros ou Prejuízos Acumulados	0,00	0,00	0,00%	
Lucros ou Prejuízos do Exercício	-8.046.136,76	-9.021.624,64	12,12%	
Ajustes de Exercícios Anteriores	5.047.117,16	5.047.117,16	0,00%	
	2.718.520,72	1.751.032,84	-35,59 %	
Contas de Compensação				
Remessa para Depósito	2.000,00	2.000,00	0,00%	
	2.000,00	2.000,00	0,00%	
TOTAL DO PASSIVO	39.167.499,68	39.356.811,48	0,48%	



Informações Financeiras

Na competência de julho/23, as demonstrações contábeis e índices financeiros foram apresentados separadamente para cada Recuperanda, bem como as devidas notas e análises. Destaca-se a adequação contábil em conformidade ao CPC NBC TG 38 – Comitê de Pronunciamento Contábeis, qual define que as Duplicatas Descontadas devem estar contabilizadas no passivo, deste modo, as Recuperandas transferiram a conta de Dup. Desc., redutora de Dup. a Receber, para Empréstimos e Financiamentos. Ademais, a Ilma. Magistrada deferiu o pedido acerca das incorporações das Recuperandas Azul Farma e Aikon, sendo informado pelo Grupo Recuperando que tais incorporações serão devidamente incluídas na contabilidade em momento posterior.

Notas:

- a)** A Recuperanda apresentou aumento de **47,76%** em **Créditos A Receber** devido a transferência do saldo credor de **Duplicatas Descontadas**, a qual, conforme CPC NBC TG 38 (R3) – Comitê de Pronunciamento Contábeis, deve estar contabilizada no Passivo conforme o prazo de sua dívida com o banco/securitizadora, de modo que a Recuperanda efetuou a baixa do saldo no ativo e registrou o montante de **R\$ 5,445 milhão** em **Empréstimos e Financiamentos** – Passivo Circulante;
- b)** O aumento em **Impostos A Recuperar (10,25%)** ocorre mediante o aumento nos impostos de **PIS A Recuperar (11%)** e **COFINS A Recuperar (11%)**;
- c)** A variação de **13,53%** em **Obrigações Trabalhistas** decorre do aumento de **40%** em **Salários E Ordenados**, mais especificamente, mediante as **Rescisões A Pagar**, qual aumentou em **249%** devido as quatro rescisões do período;
- d)** Verifica-se aumento de **100%** em **Dividendos E Participações** devido a contabilização de **Pró-Labore A Pagar**, no valor de **R\$ 14.838,00**, sem a devida baixa do saldo anterior.



Informações Financeiras

Na competência de julho/23, as demonstrações contábeis e índices financeiros foram apresentados separadamente para cada Recuperanda, bem como as devidas notas e análises. Destaca-se a adequação contábil em conformidade ao CPC NBC TG 38 - Comitê de Pronunciamento Contábeis, qual define que as Duplicatas Descontadas devem estar contabilizadas no passivo, deste modo, as Recuperandas transferiram a conta de Dup. Desc., redutora de Dup. a Receber, para Empréstimos e Financiamentos. Ademais, a Ilma. Magistrada deferiu o pedido acerca das incorporações das Recuperandas Azul Farma e Aikon, sendo informado pelo Grupo Recuperando que tais incorporações serão devidamente incluídas na contabilidade em momento posterior.

POSIÇÃO PATRIMONIAL DA VEV COMÉRCIO DE MEDICAMENTOS LTDA EM 31/07/2023

GRUPO PATRIMONIAL (valores em R\$)	Jun-23	Jul-23	Variação	Ref.
ATIVO				
Circulante				
Caixa e Equivalentes de Caixa	47.064,32	39.484,45	-16,11%	a
Créditos a Receber	3.448.521,27	3.890.318,91	12,81%	
Estoques	281.451,26	253.089,68	-10,08%	
Impostos a Recuperar	4.046.538,07	4.017.932,47	-0,71%	
Adiantamentos	11.623.381,46	11.622.129,48	-0,01%	
Empréstimos a Receber	3.166.529,42	3.302.789,70	4,30%	
Transferência entre Matriz e Filial	0,00	0,00	0,00%	
	22.613.485,80	23.125.744,69	2,27%	
Não Circulante				
Títulos de Precatórios	0,00	0,00	0,00%	
Tributos a Recuperar	125.117,82	99.350,07	-20,59%	
Mútuos Partes Relacionadas	0,00	0,00	0,00%	
Investimentos	61.989,71	61.989,71	0,00%	
Imobilizado	46.125,66	45.087,57	-2,25%	
Intangível	1.659,64	1.627,72	-1,92%	
	234.892,83	208.055,07	-11,43%	
Contas de Compensação				
Contas de Compensação	1.304,61	1.304,61	0,00%	
	1.304,61	1.304,61	0,00%	
TOTAL DO ATIVO	22.849.683,24	23.335.104,37	2,12%	



Informações Financeiras

Na competência de julho/23, as demonstrações contábeis e índices financeiros foram apresentados separadamente para cada Recuperanda, bem como as devidas notas e análises. Destaca-se a adequação contábil em conformidade ao CPC NBC TG 38 - Comitê de Pronunciamento Contábeis, qual define que as Duplicatas Descontadas devem estar contabilizadas no passivo, deste modo, as Recuperandas transferiram a conta de Dup. Desc., redutora de Dup. a Receber, para Empréstimos e Financiamentos. Ademais, a Ilma. Magistrada deferiu o pedido acerca das incorporações das Recuperandas Azul Farma e Aikon, sendo informado pelo Grupo Recuperando que tais incorporações serão devidamente incluídas na contabilidade em momento posterior.

GRUPO PATRIMONIAL (valores em R\$)	Jun-23	Jul-23	Variação	Ref.
PASSIVO				
Circulante				
Fornecedores	16.875.160,40	17.171.887,43	1,76%	
Contas a Pagar	55.431,57	57.064,52	2,95%	
Empréstimos e Financiamentos	8.629.434,42	9.005.921,91	4,36%	
Obrigações Trabalhistas	281.421,49	315.991,13	12,28%	b
Obrigações Fiscais	2.176.754,52	2.248.407,12	3,29%	
Parcelamentos Fiscais	221.489,32	221.489,32	0,00%	
Adiantamentos	7.225.698,99	7.224.576,36	-0,02%	
Dividendos e Participações	0,00	0,00	0,00%	
Outros Empréstimos a Curto Prazo	0,00	0,00	0,00%	
	35.465.390,71	36.245.337,79	2,20%	
Não Circulante				
Parcelamento Fiscal a LP	12.572.866,08	12.572.866,08	0,00%	
	12.572.866,08	12.572.866,08	0,00%	
Patrimônio Líquido				
Capital Social	99.800,00	99.800,00	0,00%	
Reservas de Capital	8.966.868,24	8.966.868,24	0,00%	
Reservas de Lucros	1.155.222,48	1.155.222,48	0,00%	
Lucros ou Prejuízos Acumulados	-6.504.431,30	-6.504.431,30	0,00%	
Lucros ou Prejuízos do Exercício	-3.511.021,00	-3.805.514,15	8,39%	
Ajustes de Exercícios Anteriores	-25.396.316,58	-25.396.316,58	0,00%	
	-25.189.878,16	-25.484.371,31	1,17%	
Contas de Compensação				
Remessa para Depósito	1.304,61	1.304,61	0,00%	
	1.304,61	1.304,61	0,00%	
TOTAL DO PASSIVO	22.849.683,24	23.335.137,17	2,12%	



Informações Financeiras

Na competência de julho/23, as demonstrações contábeis e índices financeiros foram apresentados separadamente para cada Recuperanda, bem como as devidas notas e análises. Destaca-se a adequação contábil em conformidade ao CPC NBC TG 38 - Comitê de Pronunciamento Contábeis, qual define que as Duplicatas Descontadas devem estar contabilizadas no passivo, deste modo, as Recuperandas transferiram a conta de Dup. Desc., redutora de Dup. a Receber, para Empréstimos e Financiamentos. Ademais, a Ilma. Magistrada deferiu o pedido acerca das incorporações das Recuperandas Azul Farma e Aikon, sendo informado pelo Grupo Recuperando que tais incorporações serão devidamente incluídas na contabilidade em momento posterior.

Notas:

a) Verifica-se a redução de **16,11%** em **Caixa e Eq. De Caixa**, decorrente da redução de **Bancos Conta Movimento (-6%)**, tendo como principal causa a redução de saldo no **Banco Bradesco (-92%)** em **R\$ 1.764,07**, e dos **Títulos De Capitalização (-100%)**, que reduziu mediante o resgate da capitalização junto ao **Banco Bradesco** no montante de **R\$ 5.000,00**;

b) A variação de **12,28%** em **Obrigações Trabalhistas** tem como causa o aumento em **Salários e Ordenados (69%)** e **Rescisões A Pagar (703%)**, ambos devido a contratação e rescisões efetuadas no período.



Informações Financeiras

Na competência de julho/23, as demonstrações contábeis e índices financeiros foram apresentados separadamente para cada Recuperanda, bem como as devidas notas e análises. Destaca-se a adequação contábil em conformidade ao CPC NBC TG 38 – Comitê de Pronunciamento Contábeis, qual define que as Duplicatas Descontadas devem estar contabilizadas no passivo, deste modo, as Recuperandas transferiram a conta de Dup. Desc., redutora de Dup. a Receber, para Empréstimos e Financiamentos. Ademais, a Ilma. Magistrada deferiu o pedido acerca das incorporações das Recuperandas Azul Farma e Aikon, sendo informado pelo Grupo Recuperando que tais incorporações serão devidamente incluídas na contabilidade em momento posterior.

POSIÇÃO PATRIMONIAL DO GRUPO DP4 EM 31/07/2023

(Composição agrupada, não consolidada!)

GRUPO PATRIMONIAL (valores em R\$)	Jun-23	Jul-23	Variação	Ref.
ATIVO				
Circulante				
Caixa e Equivalentes de Caixa	9.420.403,93	2.737.463,60	-70,94%	
Créditos a Receber	8.623.928,01	17.038.677,41	97,57%	
Estoques	13.294.964,21	19.068.508,87	43,43%	
Impostos a Recuperar	27.437.639,20	27.671.955,61	0,85%	
Adiantamentos	43.007.382,04	48.062.401,28	11,75%	
Empréstimos a Receber	95.360.188,06	95.570.159,70	0,22%	
Transferência entre Matriz e Filial	1.728.291,41	649.854,26	-62,40%	
	198.872.796,86	210.799.020,73	6,00%	
Não Circulante				
Títulos de Precatórios	65.455.914,40	65.455.914,40	0,00%	
Tributos a Recuperar	125.117,82	99.350,07	-20,59%	
Mútuos Partes Relacionadas	24.278.118,80	24.278.118,80	0,00%	
Mútuos Partes Não Relacionadas	304.722,22	304.722,22	0,00%	
Investimentos	5.005.837,74	5.024.640,49	0,38%	
Imobilizado	3.656.717,13	3.582.612,59	-2,03%	
Intangível	86.321,48	83.716,89	-3,02%	
	98.912.749,59	98.829.075,46	-0,08%	
Contas de Compensação				
Contas de Compensação	2.547.564,40	4.010.994,80	57,44%	
	2.547.564,40	4.010.994,80	57,44%	
TOTAL DO ATIVO	300.333.110,85	313.639.090,99	4,43%	



Informações Financeiras

Na competência de julho/23, as demonstrações contábeis e índices financeiros foram apresentados separadamente para cada Recuperanda, bem como as devidas notas e análises. Destaca-se a adequação contábil em conformidade ao CPC NBC TG 38 - Comitê de Pronunciamento Contábeis, qual define que as Duplicatas Descontadas devem estar contabilizadas no passivo, deste modo, as Recuperandas transferiram a conta de Dup. Desc., redutora de Dup. a Receber, para Empréstimos e Financiamentos. Ademais, a Ilma. Magistrada deferiu o pedido acerca das incorporações das Recuperandas Azul Farma e Aikon, sendo informado pelo Grupo Recuperando que tais incorporações serão devidamente incluídas na contabilidade em momento posterior.

GRUPO PATRIMONIAL (valores em R\$)	Jun-23	Jul-23	Varição	Ref.
PASSIVO				
Circulante				
Fornecedores	148.490.736,47	159.512.437,76	7,42%	
Contas a Pagar	6.271.489,93	7.079.404,85	12,88%	
Empréstimos e Financiamentos	126.387.685,75	130.795.032,63	3,49%	
Obrigações Trabalhistas	6.935.110,54	7.472.248,63	7,75%	
Obrigações Fiscais	15.008.977,74	10.566.478,52	-29,60%	
Parcelamento Fiscal	2.662.069,24	3.294.019,60	23,74%	
Adiantamentos	19.712.323,94	18.838.939,74	-4,43%	
Dividendos e Participações	29.624,00	59.248,00	100,00%	
Outros Empréstimos a Curto Prazo	33.115.453,15	33.132.566,22	0,05%	
	358.613.470,76	370.750.375,95	3,38%	
Não Circulante				
Exigível a Longo Prazo	14.531.885,37	14.531.949,39	0,00%	
Empréstimos e Financiamentos LP	95.142.845,36	98.113.148,51	3,12%	
Outros Empréstimos a LP	1.911.226,93	1.911.226,93	0,00%	
Parcelamento Fiscal a LP	126.102.542,37	130.388.814,33	3,40%	
	237.688.500,03	244.945.139,16	3,05%	
Patrimônio Líquido				
Capital Social	2.814.300,00	2.814.300,00	0,00%	
Reservas de Capital	8.966.868,24	8.966.868,24	0,00%	
Reservas de Lucros	65.604.721,18	65.612.721,18	0,01%	
Lucros ou Prejuízos Acumulados	-171.902.511,34	-171.902.511,34	0,00%	
Lucros ou Prejuízos do Exercício	-96.705.674,47	-104.272.974,57	7,83%	
Ajustes de Exercícios Anteriores	-107.291.387,62	-107.282.115,15	-0,01%	
	-298.513.684,01	-306.063.711,64	2,53%	
Contas de Compensação				
Contas de Compensação	2.547.564,40	4.010.994,80	57,44%	
	2.547.564,40	4.010.994,80	57,44%	
TOTAL DO PASSIVO	300.335.851,18	313.642.798,27	4,43%	



Informações Financeiras

Na competência de julho/23, as demonstrações contábeis e índices financeiros foram apresentados separadamente para cada Recuperanda, bem como as devidas notas e análises. Destaca-se a adequação contábil em conformidade ao CPC NBC TG 38 - Comitê de Pronunciamento Contábeis, qual define que as Duplicatas Descontadas devem estar contabilizadas no passivo, deste modo, as Recuperandas transferiram a conta de Dup. Desc., redutora de Dup. a Receber, para Empréstimos e Financiamentos. Ademais, a Ilma. Magistrada deferiu o pedido acerca das incorporações das Recuperandas Azul Farma e Aikon, sendo informado pelo Grupo Recuperando que tais incorporações serão devidamente incluídas na contabilidade em momento posterior.

4.2 DEMONSTRAÇÃO DE RESULTADO EXERCÍCIO

A Demonstração do Resultado do Exercício (DRE), foi elaborada com base no balancete mensal fornecido pelas Recuperandas, para o mês de julho de 2023. Destacam-se, a seguir, as principais variações ocorridas no período:

DRE DA AIKON COMÉRCIO DE MEDICAMENTOS LTDA EM 31/07/2023

DEMONSTRAÇÃO DO RESULTADO DO EXERCÍCIO	Jun-23	Jul-23	Variação	Ref.
RECEITA OPERACIONAL BRUTA	264.304,52	125.263,99	-52,61%	
(-) DEDUÇÕES DA RECEITA BRUTA	-26.859,36	-11.651,71	-56,62%	
(=) RECEITA OPERACIONAL LIQUIDA	237.445,16	113.612,28	-52,15%	
(-) CUSTO DOS PRODUTOS/MERCADORIAS	-218.893,19	-144.763,09	-33,87%	a
(=) LUCRO BRUTO	18.551,97	-31.150,81	-267,91%	
(+/-) DESPESAS OPERACIONAIS	-170.945,78	-182.970,56	7,03%	
DESPESA COM PESSOAL	-70.283,69	-60.760,22	-13,55%	
ENCARGOS SOCIAIS	-16.975,93	-27.032,93	59,24%	b
DESPESA COM VENDAS	-58.174,25	-57.997,77	-0,30%	
DESPESA COM TRANSPORTES	-25.511,91	-37.179,64	45,73%	
(+/-) DESPESAS ADMINISTRATIVAS	-151.375,07	-168.080,92	11,04%	
DESPESAS GERAIS	-3.281,18	-873,01	-73,39%	c
DESPESAS ADMINISTRATIVAS	-5.180,10	-4.419,97	-14,67%	
SERVIÇOS DE TERCEIROS	-140.630,89	-159.169,76	13,18%	
DESPESAS TRIBUTÁRIAS	-2.282,90	-1.772,18	-22,37%	
DESPESAS INDEUTÍVEIS	0,00	-1.846,00	Erro	
(+/-) OUTRAS DESPESAS E RECEITAS	56,98	38.975,86	68.302,70%	
OUTRAS RECEITAS	56,98	0,00	-100,00%	
RECUPERAÇÃO DE DESPESAS	0,00	0,00	0,00%	
OUTRAS DESPESAS	0,00	38.975,86	Erro	
(=) RESULTADO OPERACIONAL LÍQUIDO	-303.711,90	-343.226,43	13,01%	
RESULTADO FINANCEIRO LÍQUIDO	-16.015,24	39.471,00	-346,46%	d
(=) RESULTADO ANTES DA CS E IR	-319.727,14	-303.755,43	-5,00%	
PROVISÃO IMPOSTO DE RENDA	0,00	0,00	0,00%	
PROVISÃO PARA CONTRIBUIÇÃO SOCIAL	0,00	0,00	0,00%	
(=) LUCRO LÍQUIDO DO EXERCÍCIO	-319.727,14	-303.755,43	-5,00%	



Informações Financeiras

Na competência de julho/23, as demonstrações contábeis e índices financeiros foram apresentados separadamente para cada Recuperanda, bem como as devidas notas e análises. Destaca-se a adequação contábil em conformidade ao CPC NBC TG 38 – Comitê de Pronunciamento Contábeis, qual define que as Duplicatas Descontadas devem estar contabilizadas no passivo, deste modo, as Recuperandas transferiram a conta de Dup. Desc., redutora de Dup. a Receber, para Empréstimos e Financiamentos. Ademais, a Ilma. Magistrada deferiu o pedido acerca das incorporações das Recuperandas Azul Farma e Aikon, sendo informado pelo Grupo Recuperando que tais incorporações serão devidamente incluídas na contabilidade em momento posterior.

Notas:

- a)** Nota-se que os **Custos Dos Produtos/Mercadorias** reduziram em **33,87%**, variação inferior a verificada na **Receita Op. Bruta** de **52,61%**, entretanto, esta receita auferida possui capacidade de quitar apenas **87%** deste custo apurado, levando a empresa à um prejuízo iminente;
- b)** O aumento de **59,24%** em **Encargos Sociais**, presente nas **Despesas Com Pessoal**, deriva do acréscimo de **258%** na despesa de **FGTS**, qual apresentou saldo de **R\$ 13,952 mil** contra **R\$ 3,902 mil** na competência anterior, reflexo direto das rescisões efetuadas no período;
- c)** A redução de **73,39%** em **Despesas Gerais** ocorre mediante ausência das despesas de **Locação de Bens Móveis e Seguros**, presentes na competência anterior, e que totalizavam o valor de **R\$ 2.402,00**;
- d)** A Recuperanda apresentou variação de **-346,46%** em **Resultado Financeiro Líquido**, principalmente devido ao registro de receita no valor de **R\$ 45.799,60** com estorno de **Juros Passivos**, que apresentou saldo final de **R\$ 46.657,01** contra **-R\$ 637,02** no mês anterior.



Informações Financeiras

Na competência de julho/23, as demonstrações contábeis e índices financeiros foram apresentados separadamente para cada Recuperanda, bem como as devidas notas e análises. Destaca-se a adequação contábil em conformidade ao CPC NBC TG 38 - Comitê de Pronunciamento Contábeis, qual define que as Duplicatas Descontadas devem estar contabilizadas no passivo, deste modo, as Recuperandas transferiram a conta de Dup. Desc., redutora de Dup. a Receber, para Empréstimos e Financiamentos. Ademais, a Ilma. Magistrada deferiu o pedido acerca das incorporações das Recuperandas Azul Farma e Aikon, sendo informado pelo Grupo Recuperando que tais incorporações serão devidamente incluídas na contabilidade em momento posterior.

DRE DA AZUL FARMA DISTRIBUIDORA DE MEDICAMENTOS LTDA EM 31/07/2023

DEMONSTRAÇÃO DO RESULTADO DO EXERCÍCIO	Jun-23	Jul-23	Varição	Ref.
RECEITA OPERACIONAL BRUTA	0,00	0,00	0,00%	
(-) DEDUÇÕES DA RECEITA BRUTA	-20,86	0,00	-100,00%	
(=) RECEITA OPERACIONAL LÍQUIDA	-20,86	0,00	-100,00%	
(-) CUSTO DOS PRODUTOS/MERCADORIAS	129.048,96	56.303,61	-56,37%	a
(=) LUCRO BRUTO	129.028,10	56.303,61	-56,36%	
(+/-) DESPESAS OPERACIONAIS	-41.617,58	-26.949,77	-35,24%	
DESPESA COM PESSOAL	-26.573,94	-23.287,47	-12,37%	
ENCARGOS SOCIAIS	-9.681,79	-3.662,30	-62,17%	b
DESPESA COM VENDAS	-353,73	0,00	-100,00%	
DESPESA COM TRANSPORTES	-5.008,12	0,00	-100,00%	
(+/-) DESPESAS ADMINISTRATIVAS	-13.294,24	-13.843,90	4,13%	
DESPESAS GERAIS	-8.944,13	-8.317,18	-7,01%	
DESPESAS ADMINISTRATIVAS	-1.076,64	-283,95	-73,63%	c
SERVIÇOS DE TERCEIROS	-3.273,47	-3.242,77	-0,94%	
DESPESAS TRIBUTÁRIAS	0,00	0,00	0,00%	
DESPESAS INDEDUTÍVEIS	0,00	-2.000,00	Erro	
(+/-) OUTRAS DESPESAS E RECEITAS	-3.381,36	28,62	-100,85%	
OUTRAS RECEITAS	13,61	28,62	110,29%	
RECUPERAÇÃO DE DESPESAS	560,32	0,00	-100,00%	
OUTRAS DESPESAS	-3.955,29	0,00	-100,00%	
(=) RESULTADO OPERACIONAL LÍQUIDO	70.734,92	15.538,56	-78,03%	
RESULTADO FINANCEIRO LÍQUIDO	-1.481,95	-559,43	-62,25%	d
(=) RESULTADO ANTES DA CS E IR	69.252,97	14.979,13	-78,37%	
PROVISÃO IMPOSTO DE RENDA	0,00	0,00	0,00%	
PROVISÃO PARA CONTRIBUIÇÃO SOCIAL	0,00	0,00	0,00%	
(=) LUCRO LÍQUIDO DO EXERCÍCIO	69.252,97	14.979,13	-78,37%	

Notas:

a) Nota-se que, apesar da redução de **56,37%** em **Custo Dos Produtos/Mercadorias**, seu saldo ainda é positivo, isto ocorre pela ausência da contabilização de **Compras** do período, ao contrário do verificado no balancete da Recuperanda, qual apresenta aumento no saldo de **Mercadorias Para Revenda** conforme nota a do Balanço



Informações Financeiras

Na competência de julho/23, as demonstrações contábeis e índices financeiros foram apresentados separadamente para cada Recuperanda, bem como as devidas notas e análises. Destaca-se a adequação contábil em conformidade ao CPC NBC TG 38 – Comitê de Pronunciamento Contábeis, qual define que as Duplicatas Descontadas devem estar contabilizadas no passivo, deste modo, as Recuperandas transferiram a conta de Dup. Desc., redutora de Dup. a Receber, para Empréstimos e Financiamentos. Ademais, a Ilma. Magistrada deferiu o pedido acerca das incorporações das Recuperandas Azul Farma e Aikon, sendo informado pelo Grupo Recuperando que tais incorporações serão devidamente incluídas na contabilidade em momento posterior.

Patrimonial;

b) A variação de **-62,17%** em **Encargos Sociais** decorre da redução das despesas de **FGTS (-86,73%)** e **INSS (-19,13%)**, uma vez que houve demissões na competência anterior e não nesta;

c) A Recuperanda apresentou redução de **73,63%** em **Despesas Administrativas**, devido, principalmente, a ausência das despesas de **Energia Elétrica, Despesas Legais e Viagens e Estádias**, presentes na competência anterior, além da redução apontada em **Telefone e Internet (-72%)**, qual apresentou o valor de **R\$ 208,15** contra **R\$ 745,20** anteriormente;

d) A redução de **62,25%** apresentada em **Resultado Financeiro Líquido** ocorre mediante redução das **Receitas Financeiras (-60%)**, devido à baixa nos **Juros Ativos (-58%)**, e das **Despesas Financeiras (-61%)**, decorrente a redução de **Despesas Bancárias (-57%)**.



Informações Financeiras

Na competência de julho/23, as demonstrações contábeis e índices financeiros foram apresentados separadamente para cada Recuperanda, bem como as devidas notas e análises. Destaca-se a adequação contábil em conformidade ao CPC NBC TG 38 - Comitê de Pronunciamento Contábeis, qual define que as Duplicatas Descontadas devem estar contabilizadas no passivo, deste modo, as Recuperandas transferiram a conta de Dup. Desc., redutora de Dup. a Receber, para Empréstimos e Financiamentos. Ademais, a Ilma. Magistrada deferiu o pedido acerca das incorporações das Recuperandas Azul Farma e Aikon, sendo informado pelo Grupo Recuperando que tais incorporações serão devidamente incluídas na contabilidade em momento posterior.

DRE DA DISPAR DISTRIBUIDORA DE MEDICAMENTOS LTDA EM 31/07/2023

DEMONSTRAÇÃO DO RESULTADO DO EXERCÍCIO	Jun-23	Jul-23	Variação	Ref.
RECEITA OPERACIONAL BRUTA	13.505.806,72	12.263.327,24	-9,20%	
(-) DEDUÇÕES DA RECEITA BRUTA	-11.665.269,91	-4.447.243,18	-61,88%	a
(=) RECEITA OPERACIONAL LIQUIDA	1.840.536,81	7.816.084,06	324,66%	
(-) CUSTO DOS PRODUTOS/MERCADORIAS	-3.352.327,71	-6.145.683,80	83,33%	b
(=) LUCRO BRUTO	-1.511.790,90	1.670.400,26	-210,49%	
(+/-) DESPESAS OPERACIONAIS	-2.660.699,19	-1.904.916,93	-28,41%	
DESPESA COM PESSOAL	-885.304,07	-666.300,53	-24,74%	
ENCARGOS SOCIAIS	-254.315,83	-195.757,43	-23,03%	
DESPESA COM VENDAS	-1.230.715,12	-807.276,90	-34,41%	
DESPESA COM TRANSPORTES	-290.364,17	-235.582,07	-18,87%	
(+/-) DESPESAS ADMINISTRATIVAS	-2.661.831,73	-2.123.348,04	-20,23%	
DESPESAS GERAIS	-660.277,21	-612.443,46	-7,24%	
DESPESAS ADMINISTRATIVAS	-160.846,97	-107.362,61	-33,25%	
SERVIÇOS DE TERCEIROS	-1.835.267,12	-1.375.711,98	-25,04%	
DESPESAS TRIBUTÁRIAS	-1.974,43	-27.829,99	1.309,52%	c
DESPESAS INDEDUTÍVEIS	-3.466,00	0,00	-100,00%	
(+/-) OUTRAS DESPESAS E RECEITAS	10.646,29	38.139,61	258,24%	
OUTRAS RECEITAS	10.646,29	40.723,46	282,51%	d
RECUPERAÇÃO DE DESPESAS	0,00	358,72	Erro	
OUTRAS DESPESAS	0,00	-2.942,57	Erro	
RESULTADO DE EQUIV. PATRIMONIAL	0,00	0,00	0,00%	
RESULTADO DA ALIENAÇÃO DE ATIVOS	0,00	0,00	0,00%	
RECEITAS DIVERSAS	0,00	0,00	0,00%	
DESPESAS FINANCEIRAS	0,00	0,00	0,00%	
(=) RESULTADO OPERACIONAL LÍQUIDO	-6.823.675,53	-2.319.725,10	-66,00%	
RESULTADO FINANCEIRO LÍQUIDO	-959.664,64	-698.341,41	-27,23%	
(=) RESULTADO ANTES DA CS E IR	-7.783.340,17	-3.018.066,51	-61,22%	
PROVISÃO IMPOSTO DE RENDA	0,00	0,00	0,00%	
PROVISÃO PARA CONTRIBUIÇÃO SOCIAL	0,00	0,00	0,00%	
(=) LUCRO LÍQUIDO DO EXERCÍCIO	-7.783.340,17	-3.018.066,51	-61,22%	



Informações Financeiras

Na competência de julho/23, as demonstrações contábeis e índices financeiros foram apresentados separadamente para cada Recuperanda, bem como as devidas notas e análises. Destaca-se a adequação contábil em conformidade ao CPC NBC TG 38 – Comitê de Pronunciamento Contábeis, qual define que as Duplicatas Descontadas devem estar contabilizadas no passivo, deste modo, as Recuperandas transferiram a conta de Dup. Desc., redutora de Dup. a Receber, para Empréstimos e Financiamentos. Ademais, a Ilma. Magistrada deferiu o pedido acerca das incorporações das Recuperandas Azul Farma e Aikon, sendo informado pelo Grupo Recuperando que tais incorporações serão devidamente incluídas na contabilidade em momento posterior.

Notas:

- a)** Verifica-se redução de **61,88%** nas **Deduções da Receita Bruta** contra uma variação de apenas **-9,20%** na **Receita Bruta de Vendas**, a redução apresentada nas deduções deriva da baixa nas **Devoluções Da Receita De Vendas (-62%)** e **Devoluções De Vendas (-74%)**, que totalizaram uma despesa de **R\$ 7,027 milhão** contra **R\$ 21,560 milhão** no mês anterior;
- b)** Apesar da redução de **9,20%** na **Receita Bruta De Vendas**, o **Custo Dos Produtos/Mercadorias** apresentou aumento de **83,33%**, representando cerca de **50%** das receitas auferidas na competência;
- c)** As **Despesas Tributárias** demonstraram aumento de **1.309,52%**, devido, em suma, da variação de **73.673%** em **Multas Fiscais Compensatórias**, qual registrou o montante de **R\$ 35,87** contra **R\$ 26.462,20** anteriormente;
- d)** O aumento apontado em **Outras Receitas (282,51%)** decorre do aumento nas receitas de **Aviso Prévio Descontado (76%)** e **Receitas Diversas (564%)**, sendo registrado pelas **Receitas Diversas** o valor de **R\$ 29.905,46** contra **R\$ 4.506,62** no mês anterior.



Informações Financeiras

Na competência de julho/23, as demonstrações contábeis e índices financeiros foram apresentados separadamente para cada Recuperanda, bem como as devidas notas e análises. Destaca-se a adequação contábil em conformidade ao CPC NBC TG 38 - Comitê de Pronunciamento Contábeis, qual define que as Duplicatas Descontadas devem estar contabilizadas no passivo, deste modo, as Recuperandas transferiram a conta de Dup. Desc., redutora de Dup. a Receber, para Empréstimos e Financiamentos. Ademais, a Ilma. Magistrada deferiu o pedido acerca das incorporações das Recuperandas Azul Farma e Aikon, sendo informado pelo Grupo Recuperando que tais incorporações serão devidamente incluídas na contabilidade em momento posterior.

DRE DA ELM PARTICIPAÇÕES EIRELI EM 31/07/2023

DEMONSTRAÇÃO DO RESULTADO DO EXERCÍCIO	Jun-23	Jul-23	Varição	Ref.
RECEITA OPERACIONAL BRUTA	0,00	0,00	0,00%	
(-) DEDUÇÕES DA RECEITA BRUTA	0,00	0,00	0,00%	
(=) RECEITA OPERACIONAL LIQUIDA	0,00	0,00	0,00%	
(-) CUSTO DOS PRODUTOS/MERCADORIAS	0,00	0,00	0,00%	
(=) LUCRO BRUTO	0,00	0,00	0,00%	
(+/-) DESPESAS ADMINISTRATIVAS	0,00	0,00	0,00%	
DESPESAS GERAIS	0,00	0,00	0,00%	
DESPESAS ADMINISTRATIVAS	0,00	0,00	0,00%	
SERVIÇOS DE TERCEIROS	0,00	0,00	0,00%	
DESPESAS TRIBUTÁRIAS	0,00	0,00	0,00%	
DESPESAS INDEDUTÍVEIS	0,00	0,00	0,00%	
(+/-) OUTRAS DESPESAS E RECEITAS	-2.606.509,56	-2.951.500,40	13,24%	
OUTRAS RECEITAS	0,00	0,00	0,00%	
RECUPERAÇÃO DE DESPESAS	0,00	0,00	0,00%	
OUTRAS DESPESAS	0,00	0,00	0,00%	
RESULTADO DE EQUIV. PATRIMONIAL	-2.606.509,56	-2.951.500,40	13,24%	a
RESULTADO DA ALIEN. DE ATIVOS	0,00	0,00	0,00%	
(=) RESULTADO OPERACIONAL LÍQUIDO	-2.606.509,56	-2.951.500,40	13,24%	
RESULTADO FINANCEIRO LÍQUIDO	0,00	0,00	0,00%	
(=) RESULTADO ANTES DA CS E IR	-2.606.509,56	-2.951.500,40	13,24%	
PROVISÃO IMPOSTO DE RENDA	0,00	0,00	0,00%	
PROVISÃO PARA CONTRIBUIÇÃO SOCIAL	0,00	0,00	0,00%	
(=) LUCRO LÍQUIDO DO EXERCÍCIO	-2.606.509,56	-2.951.500,40	13,24%	

Nota:

a) A Recuperanda apresentou nesta competência o aumento de **13,24%** na despesa com **Resultado da Equivalência Patrimonial**, este resulta da variação demonstrada em **Ganho Com Participação Societária (-18%)** e **Perda Com Participação Societária (13%)**, esta perda registrou o montante de **R\$ 2,970 milhão** contra **R\$ 2,629 milhão** no mês anterior.



Informações Financeiras

Na competência de julho/23, as demonstrações contábeis e índices financeiros foram apresentados separadamente para cada Recuperanda, bem como as devidas notas e análises. Destaca-se a adequação contábil em conformidade ao CPC NBC TG 38 - Comitê de Pronunciamento Contábeis, qual define que as Duplicatas Descontadas devem estar contabilizadas no passivo, deste modo, as Recuperandas transferiram a conta de Dup. Desc., redutora de Dup. a Receber, para Empréstimos e Financiamentos. Ademais, a Ilma. Magistrada deferiu o pedido acerca das incorporações das Recuperandas Azul Farma e Aikon, sendo informado pelo Grupo Recuperando que tais incorporações serão devidamente incluídas na contabilidade em momento posterior.

DRE DA TOP FARMA DISTRIBUIDORA DE MEDICAMENTOS LTDA EM 31/07/2023

DEMONSTRAÇÃO DO RESULTADO DO EXERCÍCIO	Jun-23	Jul-23	Variação	Ref.
RECEITA OPERACIONAL BRUTA	573.190,13	384.613,29	-32,90 %	
(-) DEDUÇÕES DA RECEITA BRUTA	-110.429,23	-41.046,51	-62,83 %	a
(=) RECEITA OPERACIONAL LIQUIDA	462.760,90	343.566,78	-25,76 %	
(-) CUSTO DOS PRODUTOS/MERC.	-423.257,36	-353.397,92	-16,51 %	
(=) LUCRO BRUTO	39.503,54	-9.831,14	-124,89 %	
(+/-) DESPESAS OPERACIONAIS	-577.847,25	-538.058,80	-6,89 %	
DESPESA COM PESSOAL	-193.081,04	-202.193,74	4,72%	
ENCARGOS SOCIAIS	-48.173,67	-84.937,60	76,32%	
DESPESA COM VENDAS	-179.579,35	-98.846,15	-44,96 %	b
DESPESA COM TRANSPORTES	-157.013,19	-152.081,31	-3,14 %	
(+/-) DESPESAS ADMINISTRATIVAS	-416.531,42	-409.976,36	-1,57 %	
DESPESAS GERAIS	-58.051,86	-59.062,24	1,74%	
DESPESAS ADMINISTRATIVAS	-15.359,61	-7.565,27	-50,75 %	
SERVIÇOS DE TERCEIROS	-341.090,67	-342.459,65	0,40%	
DESPESAS TRIBUTÁRIAS	-2.029,28	-889,20	-56,18 %	c
PERDAS RECEBIMENTO CREDITOS	0,00	0,00	0,00%	
DESPESAS INDEDUTÍVEIS	0,00	0,00	0,00%	
(+/-) OUTRAS DESPESAS E RECEITAS	3.310,16	1.567,00	-52,66 %	
OUTRAS RECEITAS	2.732,54	1.567,00	-42,65 %	
RECUPERAÇÃO DE DESPESAS	577,62	0,00	-100,00 %	
OUTRAS DESPESAS	0,00	0,00	0,00%	
RESULTADO DE EQUIV. PATRIMONIAL	0,00	0,00	0,00%	
RESULTADO DA ALIEN. DE ATIVOS	0,00	0,00	0,00%	
(=) RESULTADO OPERACIONAL LÍQUIDO	-951.564,97	-956.299,30	0,50%	
RESULTADO FINANCEIRO LÍQUIDO	-24.854,17	-19.188,58	-22,80 %	
(=) RESULTADO ANTES DA CS E IR	-976.419,14	-975.487,88	-0,10 %	
PROVISÃO IMPOSTO DE RENDA	0,00	0,00	0,00%	
PROVISÃO PARA CONTRIBUIÇÃO SOCIAL	0,00	0,00	0,00%	
(=) LUCRO LÍQUIDO DO EXERCÍCIO	-976.419,14	-975.487,88	-0,10%	



Informações Financeiras

Na competência de julho/23, as demonstrações contábeis e índices financeiros foram apresentados separadamente para cada Recuperanda, bem como as devidas notas e análises. Destaca-se a adequação contábil em conformidade ao CPC NBC TG 38 – Comitê de Pronunciamento Contábeis, qual define que as Duplicatas Descontadas devem estar contabilizadas no passivo, deste modo, as Recuperandas transferiram a conta de Dup. Desc., redutora de Dup. a Receber, para Empréstimos e Financiamentos. Ademais, a Ilma. Magistrada deferiu o pedido acerca das incorporações das Recuperandas Azul Farma e Aikon, sendo informado pelo Grupo Recuperando que tais incorporações serão devidamente incluídas na contabilidade em momento posterior.

Notas:

- a)** A Recuperanda apresentou variação de **-62,83%** nas **Deduções Da Receita Bruta**, principalmente mediante a redução de **76%** nas **Devoluções De Vendas**, qual apresentou saldo de **R\$ 19.087,31** contra **R\$ 79.719,27** no mês anterior;
- b)** Verifica-se redução de **44,96%** nas **Despesa Com Vendas**, ocorrida através da redução em **Comissões Pessoa Jurídica (-27%)**, qual registrou **R\$ 90.543,77** contra **R\$ 123.417,33** anteriormente, e em **Promoções C/ Vendas (-81%)**, apresentando o valor de **R\$ 8.159,40** contra **R\$ 44.101,97** no mês anterior;
- c)** A redução demonstrada em **Despesas Tributárias (-56,18%)** deriva principalmente da ausência da despesa de **IPTU**, registrada na competência anterior no valor de **R\$ 1.932,38**.



Informações Financeiras

Na competência de julho/23, as demonstrações contábeis e índices financeiros foram apresentados separadamente para cada Recuperanda, bem como as devidas notas e análises. Destaca-se a adequação contábil em conformidade ao CPC NBC TG 38 - Comitê de Pronunciamento Contábeis, qual define que as Duplicatas Descontadas devem estar contabilizadas no passivo, deste modo, as Recuperandas transferiram a conta de Dup. Desc., redutora de Dup. a Receber, para Empréstimos e Financiamentos. Ademais, a Ilma. Magistrada deferiu o pedido acerca das incorporações das Recuperandas Azul Farma e Aikon, sendo informado pelo Grupo Recuperando que tais incorporações serão devidamente incluídas na contabilidade em momento posterior.

DRE DA VEV COMÉRCIO DE MEDICAMENTOS LTDA EM 31/07/2023

DEMONSTRAÇÃO DO RESULTADO DO EXERCÍCIO	Jun-23	Jul-23	Varição	Ref.
RECEITA OPERACIONAL BRUTA	53.955,95	582.215,04	979,06%	
(-) DEDUÇÕES DA RECEITA BRUTA	-104.260,40	-138.896,34	33,22%	
(=) RECEITA OPERACIONAL LÍQUIDA	-50.304,45	443.318,70	-981,27%	
(-) CUSTO DOS PRODUTOS/MERC.	-51.797,10	-273.323,61	427,68%	a
(=) LUCRO BRUTO	-102.101,55	169.995,09	-266,50%	
(+/-) DESPESAS OPERACIONAIS	-271.277,80	-269.371,47	-0,70%	
DESPESA COM PESSOAL	-77.137,90	-69.412,79	-10,01%	
ENCARGOS SOCIAIS	-21.373,66	-42.717,44	99,86%	b
DESPESA COM VENDAS	-170.056,83	-155.970,51	-8,28%	
DESPESA COM TRANSPORTES	-2.709,41	-1.270,73	-53,10%	
(+/-) DESPESAS ADMINISTRATIVAS	-73.472,88	-58.202,92	-20,78%	
DESPESAS GERAIS	-1.530,63	-1.036,68	-32,27%	
DESPESAS ADMINISTRATIVAS	-539,71	-15.481,11	2.768,41%	c
SERVIÇOS DE TERCEIROS	-71.365,94	-41.642,53	-41,65%	
DESPESAS TRIBUTÁRIAS	-36,60	-42,60	16,39%	
DESPESAS INDEDUTÍVEIS	0,00	0,00	0,00%	
(+/-) OUTRAS DESPESAS E RECEITAS	1.708,51	-1.650,91	-196,63%	
OUTRAS RECEITAS	1.708,15	3,63	-99,79%	
RECUPERAÇÃO DE DESPESAS	0,36	0,00	-100,00%	
OUTRAS DESPESAS	0,00	-1.654,54	Erro	
RESULTADO DE EQUIV. PATRIMONIAL	0,00	0,00	0,00%	
RESULTADO DA ALIEN. DE ATIVOS	0,00	0,00	0,00%	
(=) RESULTADO OPERACIONAL LÍQUIDO	-445.143,72	-159.230,21	-64,23%	
RESULTADO FINANCEIRO LÍQUIDO	-4.441,54	-135.262,94	2.945,41%	d
(=) RESULTADO ANTES DA CS E IR	-449.585,26	-294.493,15	-34,50%	
PROVISÃO IMPOSTO DE RENDA	0,00	0,00	0,00%	
PROVISÃO PARA CONTRIBUIÇÃO SOCIAL	0,00	0,00	0,00%	
(=) LUCRO LÍQUIDO DO EXERCÍCIO	-449.585,26	-294.493,15	-34,50%	



Informações Financeiras

Na competência de julho/23, as demonstrações contábeis e índices financeiros foram apresentados separadamente para cada Recuperanda, bem como as devidas notas e análises. Destaca-se a adequação contábil em conformidade ao CPC NBC TG 38 – Comitê de Pronunciamento Contábeis, qual define que as Duplicatas Descontadas devem estar contabilizadas no passivo, deste modo, as Recuperandas transferiram a conta de Dup. Desc., redutora de Dup. a Receber, para Empréstimos e Financiamentos. Ademais, a Ilma. Magistrada deferiu o pedido acerca das incorporações das Recuperandas Azul Farma e Aikon, sendo informado pelo Grupo Recuperando que tais incorporações serão devidamente incluídas na contabilidade em momento posterior.

Notas:

- a)** O aumento no **Custo Dos Produtos/Mercadorias (427,68%)** decorre do aumento apresentado nas **Compras A Prazo (1138%)**, qual registrou **R\$ 280.990,48** contra **R\$ 22.704,81** anteriormente, e no **ICMS S/ Compras A Prazo (1309%)**, que obteve o valor de **R\$ 31.512,75** contra **R\$ 2.236,40** na competência anterior;
- b)** Nota-se que o aumento em **Encargos Sociais (99,86%)** deriva do acréscimo na despesa de **FGTS (456%)**, reflexo direto das rescisões efetuadas no período;
- c)** A Recuperanda apresentou o aumento de **2768,41%** em **Despesas Administrativas**, devido a variação em **Telefone E Internet (7401%)** e, principalmente, do registro de **Materiais De Embalagens** no valor de **R\$ 13.793,34**, ausente na competência anterior;
- d)** A conta de **Resultado Financeiro Líquido** aumentou **2.945,41%**, por meio da variação em **Despesas Financeiras (1422%)**, e está através do aumento das **Despesas Bancárias (200%)**, qual registrou o montante de **R\$ 23.249,46** contra **R\$ 7.746,87** anteriormente, e **Descontos Concedidos (1.268.395%)**, apontando o saldo de **R\$ 112.515,48** contra **R\$ 8,87** no exercício anterior.



Informações Financeiras

Na competência de julho/23, as demonstrações contábeis e índices financeiros foram apresentados separadamente para cada Recuperanda, bem como as devidas notas e análises. Destaca-se a adequação contábil em conformidade ao CPC NBC TG 38 - Comitê de Pronunciamento Contábeis, qual define que as Duplicatas Descontadas devem estar contabilizadas no passivo, deste modo, as Recuperandas transferiram a conta de Dup. Desc., redutora de Dup. a Receber, para Empréstimos e Financiamentos. Ademais, a Ilma. Magistrada deferiu o pedido acerca das incorporações das Recuperandas Azul Farma e Aikon, sendo informado pelo Grupo Recuperando que tais incorporações serão devidamente incluídas na contabilidade em momento posterior.

DRE DO GRUPO DP4 EM 31/07/2023 (Composição agrupada, não consolidada!)

DEMONSTRAÇÃO DO RESULTADO DO EXERCÍCIO	Jun-23	Jul-23	Varição	Ref.
RECEITA OPERACIONAL BRUTA	14.397.257,32	13.355.419,56	-7,24%	
(-) DEDUÇÕES DA RECEITA BRUTA	-11.906.839,76	-4.638.837,74	-61,04%	
(=) RECEITA OPERACIONAL LÍQUIDA	2.490.417,56	8.716.581,82	250,00%	
(-) CUSTO DOS PRODUTOS/MERC.	-3.917.226,40	-6.860.864,81	75,15%	
(=) LUCRO BRUTO	-1.426.808,84	1.855.717,01	-230,06%	
(+/-) DESPESAS OPERACIONAIS	-3.722.387,60	-2.922.267,53	-21,49%	
DESPESA COM PESSOAL	-1.252.380,64	-1.021.954,75	-18,40%	
ENCARGOS SOCIAIS	-350.520,88	-354.107,70	1,02%	
DESPESA COM VENDAS	-1.638.879,28	-1.120.091,33	-31,66%	
DESPESA COM TRANSPORTES	-480.606,80	-426.113,75	-11,34%	
(+/-) DESPESAS ADMINISTRATIVAS	-3.316.505,34	-2.773.452,14	-16,37%	
DESPESAS GERAIS	-732.085,01	-681.732,57	-6,88%	
DESPESAS ADMINISTRATIVAS	-183.003,03	-135.112,91	-26,17%	
SERVIÇOS DE TERCEIROS	-2.391.628,09	-1.922.226,69	-19,63%	
DESPESAS TRIBUTÁRIAS	-6.323,21	-30.533,97	382,89%	
DESPESAS INDEUTÍVEIS	-3.466,00	-3.846,00	10,96%	
(+/-) OUTRAS DESPESAS E RECEITAS	-2.594.168,98	-2.874.440,22	10,80%	
OUTRAS RECEITAS	15.157,57	42.322,71	179,22%	
RECUPERAÇÃO DE DESPESAS	1.138,30	358,72	-68,49%	
OUTRAS DESPESAS	-3.955,29	34.378,75	-969,18%	
RESULTADO DE EQUIV.	-2.606.509,56	-2.951.500,40	13,24%	
RESULTADO DA ALIENAÇÃO DE ATIVOS	0,00	0,00	0,00%	
RECEITAS DIVERSAS	0,00	0,00	0,00%	
DESPESAS FINANCEIRAS	0,00	0,00	0,00%	
(=) RESULTADO OPERACIONAL LÍQUIDO	-11.059.870,76	-6.714.442,88	-39,29%	
RESULTADO FINANCEIRO LÍQUIDO	-1.006.457,54	-813.881,36	-19,13%	
(=) RESULTADO ANTES DA CS E IR	-12.066.328,30	-7.528.324,24	-37,61%	
PROVISÃO IMPOSTO DE RENDA	0,00	0,00	0,00%	
PROVISÃO PARA CONTRIBUIÇÃO SOCIAL	0,00	0,00	0,00%	
(=) LUCRO LÍQUIDO DO EXERCÍCIO	-12.066.328,30	-7.528.324,24	-37,61%	



Informações Financeiras

Na competência de julho/23, as demonstrações contábeis e índices financeiros foram apresentados separadamente para cada Recuperanda, bem como as devidas notas e análises. Destaca-se a adequação contábil em conformidade ao CPC NBC TG 38 - Comitê de Pronunciamento Contábeis, qual define que as Duplicatas Descontadas devem estar contabilizadas no passivo, deste modo, as Recuperandas transferiram a conta de Dup. Desc., redutora de Dup. a Receber, para Empréstimos e Financiamentos. Ademais, a Ilma. Magistrada deferiu o pedido acerca das incorporações das Recuperandas Azul Farma e Aikon, sendo informado pelo Grupo Recuperando que tais incorporações serão devidamente incluídas na contabilidade em momento posterior.

4.3 ATIVO IMOBILIZADO

Complementar as informações apresentadas no item anterior, apresenta-se, a seguir, a posição individualizada do Imobilizado das Recuperandas em **31/07/2023**, demonstrada de forma analítica.

ATIVO IMOBILIZADO DA AIKON COMÉRCIO DE MEDICAMENTOS LTDA EM 31/07/2023

GRUPO	DESCRIÇÃO	SALDO ANTERIOR	DÉBITO	CRÉDITO	SALDO ATUAL
BENS EM OPERAÇÃO	Veículos	9.450,00	0,00	0,00	9.450,00
	Instalações	6.348,00	0,00	0,00	6.348,00
	Moveis E Utensílios	23.517,47	0,00	0,00	23.517,47
	Máquinas E Equipamentos	73.139,89	0,00	0,00	73.139,89
	Computadores E Periféricos	70.646,51	0,00	0,00	70.646,51
Total dos Bens em Operação		183.101,87	0,00	0,00	183.101,87
GRUPO	DESCRIÇÃO	SALDO ANTERIOR	DÉBITO	CRÉDITO	SALDO ATUAL
(-) DEPRECIACÕES E AMORTIZAÇÕES	(-) Depreciação Veículos	-9.450,00	0,00	0,00	-9.450,00
	(-) Depreciação Instalações	-581,90	0,00	-52,90	-634,80
	(-) Depreciação Móveis E Utensílios	-19.687,47	0,00	-64,51	-19.751,98
	(-) Depreciação Maq. E Equip.	-54.897,88	0,00	-281,95	-55.179,83
	(-) Depreciação Comput. E Periféricos	-59.721,29	0,00	-499,74	-60.221,03
Total das Depreciações e Amortizações		-144.338,54	0,00	-899,10	-145.237,64
Total do Ativo Imobilizado em 31/07/2023		38.763,33	0,00	-899,10	37.864,23



Informações Financeiras

Na competência de julho/23, as demonstrações contábeis e índices financeiros foram apresentados separadamente para cada Recuperanda, bem como as devidas notas e análises. Destaca-se a adequação contábil em conformidade ao CPC NBC TG 38 - Comitê de Pronunciamento Contábeis, qual define que as Duplicatas Descontadas devem estar contabilizadas no passivo, deste modo, as Recuperandas transferiram a conta de Dup. Desc., redutora de Dup. a Receber, para Empréstimos e Financiamentos. Ademais, a Ilma. Magistrada deferiu o pedido acerca das incorporações das Recuperandas Azul Farma e Aikon, sendo informado pelo Grupo Recuperando que tais incorporações serão devidamente incluídas na contabilidade em momento posterior.

ATIVO IMOBILIZADO DA AZUL FARMA DISTRIBUIDORA DE MEDICAMENTOS LTDA EM 31/07/2023

GRUPO	DESCRIÇÃO	SALDO ANTERIOR	DÉBITO	CRÉDITO	SALDO ATUAL
BENS EM OPERAÇÃO	Veículos	156.510,89	0,00	0,00	156.510,89
	Moveis E Utensílios	122.775,59	0,00	0,00	122.775,59
	Maquinas E Equipamentos	175.736,93	0,00	0,00	175.736,93
	Computadores E Periféricos	214.197,61	0,00	0,00	214.197,61
Total dos Bens em Operação		669.221,02	0,00	0,00	669.221,02
GRUPO	DESCRIÇÃO	SALDO ANTERIOR	DÉBITO	CRÉDITO	SALDO ATUAL
(-) DEPRECIAÇÕES E AMORTIZAÇÕES	(-) Depreciação Veículos	-18.259,57	0,00	-2.608,51	-20.868,08
	(-) Depreciação Móveis E Utensílios	-56.858,89	0,00	-1.023,12	-57.882,01
	(-) Depreciação Maq. E Equip.	-66.379,86	0,00	-1.464,46	-67.844,32
	(-) Depreciação Comput. E Periféricos	-172.120,65	0,00	-3.206,34	-175.326,99
Total das Depreciações e Amortizações		-313.618,97	0,00	-8.302,43	-321.921,40
Total do Ativo Imobilizado em 31/07/2023		355.602,05	0,00	-8.302,43	347.299,62



Informações Financeiras

Na competência de julho/23, as demonstrações contábeis e índices financeiros foram apresentados separadamente para cada Recuperanda, bem como as devidas notas e análises. Destaca-se a adequação contábil em conformidade ao CPC NBC TG 38 - Comitê de Pronunciamento Contábeis, qual define que as Duplicatas Descontadas devem estar contabilizadas no passivo, deste modo, as Recuperandas transferiram a conta de Dup. Desc., redutora de Dup. a Receber, para Empréstimos e Financiamentos. Ademais, a Ilma. Magistrada deferiu o pedido acerca das incorporações das Recuperandas Azul Farma e Aikon, sendo informado pelo Grupo Recuperando que tais incorporações serão devidamente incluídas na contabilidade em momento posterior.

ATIVO IMOBILIZADO DA DISPAR DISTRIBUIDORA DE MEDICAMENTOS LTDA EM 31/07/2023

GRUPO	DESCRIÇÃO	SALDO ANTERIOR	DÉBITO	CRÉDITO	SALDO ATUAL
BENS EM OPERAÇÃO	INSTALACOES	984.712,52	0	0	984.712,52
	MOVEIS E UTENSILIOS	779.185,66	0	0	779.185,66
	MÁQUINAS E EQUIPAMENTOS	3.289.340,72	0	0	3.289.340,72
	COMPUTADORES E PERIFERICOS	1.758.653,98	0	0	1.758.653,98
	INSTALACOES TELEFONICAS	9.122,50	0	0	9.122,50
Total dos Bens em Operação		6.821.015,38	0,00	0,00	6.821.015,38
GRUPO	DESCRIÇÃO	SALDO ANTERIOR	DÉBITO	CRÉDITO	SALDO ATUAL
(-) DEPRECIACÕES	(-) DEPRECIACAO INSTALACOES	-761.669,17	0	-8.205,95	-769.875,12
	(-) DEPRECIACAO MOVEIS E UTENSILIOS	-306.404,50	0	-6.427,24	-312.831,74
	(-) DEPRECIACAO MAQ. E EQUIP.	-1.331.313,80	0	-27.373,45	-1.358.687,25
	(-) DEPRECIACAO COMPUT. E PERIFERICOS	-1.465.856,55	0	-12.487,57	-1.478.344,12
	(-) DEPRECIACAO INSTAL. TELEFONICAS	-2.660,70	0	-76,02	-2.736,72
Total das Depreciações		-3.867.904,72	0,00	-54.570,23	-3.922.474,95
Total do Ativo Imobilizado em 31/07/2023		2.953.110,66	0,00	-54.570,23	2.898.540,43



Informações Financeiras

Na competência de julho/23, as demonstrações contábeis e índices financeiros foram apresentados separadamente para cada Recuperanda, bem como as devidas notas e análises. Destaca-se a adequação contábil em conformidade ao CPC NBC TG 38 - Comitê de Pronunciamento Contábeis, qual define que as Duplicatas Descontadas devem estar contabilizadas no passivo, deste modo, as Recuperandas transferiram a conta de Dup. Desc., redutora de Dup. a Receber, para Empréstimos e Financiamentos. Ademais, a Ilma. Magistrada deferiu o pedido acerca das incorporações das Recuperandas Azul Farma e Aikon, sendo informado pelo Grupo Recuperando que tais incorporações serão devidamente incluídas na contabilidade em momento posterior.

ATIVO IMOBILIZADO DA TOP FARMA DISTRIBUIDORA DE MEDICAMENTOS LTDA EM 31/07/2023

GRUPO	DESCRIÇÃO	SALDO ANTERIOR	DÉBITO	CRÉDITO	SALDO ATUAL
BENS EM OPERAÇÃO	INSTALACOES	351.911,96	0	0	351.911,96
	MOVEIS E UTENSILIOS	134.154,46	0	0	134.154,46
	MÁQUINAS E EQUIPAMENTOS	678.203,70	0	0	678.203,70
	COMPUTADORES E PERIFERICOS	284.839,41	0	0	284.839,41
	INSTALACOES TELEFONICAS	7.476,30	0	0	7.476,30
Total dos Bens em Operação		1.456.585,83	0,00	0,00	1.456.585,83
GRUPO	DESCRIÇÃO	SALDO ANTERIOR	DÉBITO	CRÉDITO	SALDO ATUAL
(-) DEPRECIACÕES	(-) DEPRECIACAO INSTALACOES	-297.721,32	0	-2.489,56	-300.210,88
	(-) DEPRECIACAO MOVEIS E UTENSILIOS	-112.094,85	0	-747,39	-112.842,24
	(-) DEPRECIACAO MAQ. E EQUIP.	-507.720,37	0	-5.274,73	-512.995,10
	(-) DEPRECIACAO COMPUT. E PERIFERICOS	-268.457,56	0	-783,01	-269.240,57
	(-) DEPRECIACAO INSTAL. TELEFONICAS	-7.476,30	0	0	-7.476,30
Total das Depreciações		-1.193.470,40	0,00	-9.294,69	-1.202.765,09
Total do Ativo Imobilizado em 31/07/2023		263.115,43	0,00	-9.294,69	253.820,74



Informações Financeiras

Na competência de julho/23, as demonstrações contábeis e índices financeiros foram apresentados separadamente para cada Recuperanda, bem como as devidas notas e análises. Destaca-se a adequação contábil em conformidade ao CPC NBC TG 38 - Comitê de Pronunciamento Contábeis, qual define que as Duplicatas Descontadas devem estar contabilizadas no passivo, deste modo, as Recuperandas transferiram a conta de Dup. Desc., redutora de Dup. a Receber, para Empréstimos e Financiamentos. Ademais, a Ilma. Magistrada deferiu o pedido acerca das incorporações das Recuperandas Azul Farma e Aikon, sendo informado pelo Grupo Recuperando que tais incorporações serão devidamente incluídas na contabilidade em momento posterior.

ATIVO IMOBILIZADO DA VEV COMÉRCIO DE MEDICAMENTOS LTDA EM 31/07/2023

GRUPO	DESCRIÇÃO	SALDO ANTERIOR	DÉBITO	CRÉDITO	SALDO ATUAL
	INSTALACOES	20.000,00	0,00	0,00	113.940,07
	MOVEIS E UTENSILIOS	19.250,64	0,00	0,00	20.000,00
BENS EM OPERAÇÃO	MÁQUINAS E EQUIPAMENTOS	43.260,00	0,00	0,00	19.250,64
	COMPUTADORES E PERIFERICOS	31.429,43	0,00	0,00	43.260,00
Total dos Bens em Operação		113.940,07	0,00	0,00	196.450,71
GRUPO	DESCRIÇÃO	SALDO ANTERIOR	DÉBITO	CRÉDITO	SALDO ATUAL
	(-) Depreciação Instalações	-12.833,46	0,00	-166,67	-13.000,13
(-) DEPRECIAÇÕES	(-) Depreciação Móveis E Utensílios	-9.217,56	0,00	-160,42	-9.377,98
	(-) Depreciação Maq. E Equip.	-18.475,25	0,00	-360,50	-18.835,75
	(-) Depreciação Comput. E Periféricos	-27.288,14	0,00	-350,50	-27.638,64
Total das Depreciações e Amortizações		-67.814,41	0,00	-1.038,09	68.852,50
Total do Ativo Imobilizado em 31/07/2023		46.125,66	0,00	-1.038,09	45.087,57



Informações Financeiras

Na competência de julho/23, as demonstrações contábeis e índices financeiros foram apresentados separadamente para cada Recuperanda, bem como as devidas notas e análises. Destaca-se a adequação contábil em conformidade ao CPC NBC TG 38 - Comitê de Pronunciamento Contábeis, qual define que as Duplicatas Descontadas devem estar contabilizadas no passivo, deste modo, as Recuperandas transferiram a conta de Dup. Desc., redutora de Dup. a Receber, para Empréstimos e Financiamentos. Ademais, a Ilma. Magistrada deferiu o pedido acerca das incorporações das Recuperandas Azul Farma e Aikon, sendo informado pelo Grupo Recuperando que tais incorporações serão devidamente incluídas na contabilidade em momento posterior.

4.4 ÍNDICES FINANCEIROS

Quanto aos índices financeiros, seguem alguns índices obtidos com base nos demonstrativos contábeis apresentados pelo escritório responsável pela contabilidade das Recuperandas, na data base 31/07/2023, **gerados para as empresas que possuíam todas as informações necessárias para o cálculo**. Destacam-se, a seguir, as principais variações ocorridas no período para cada uma das Recuperandas.

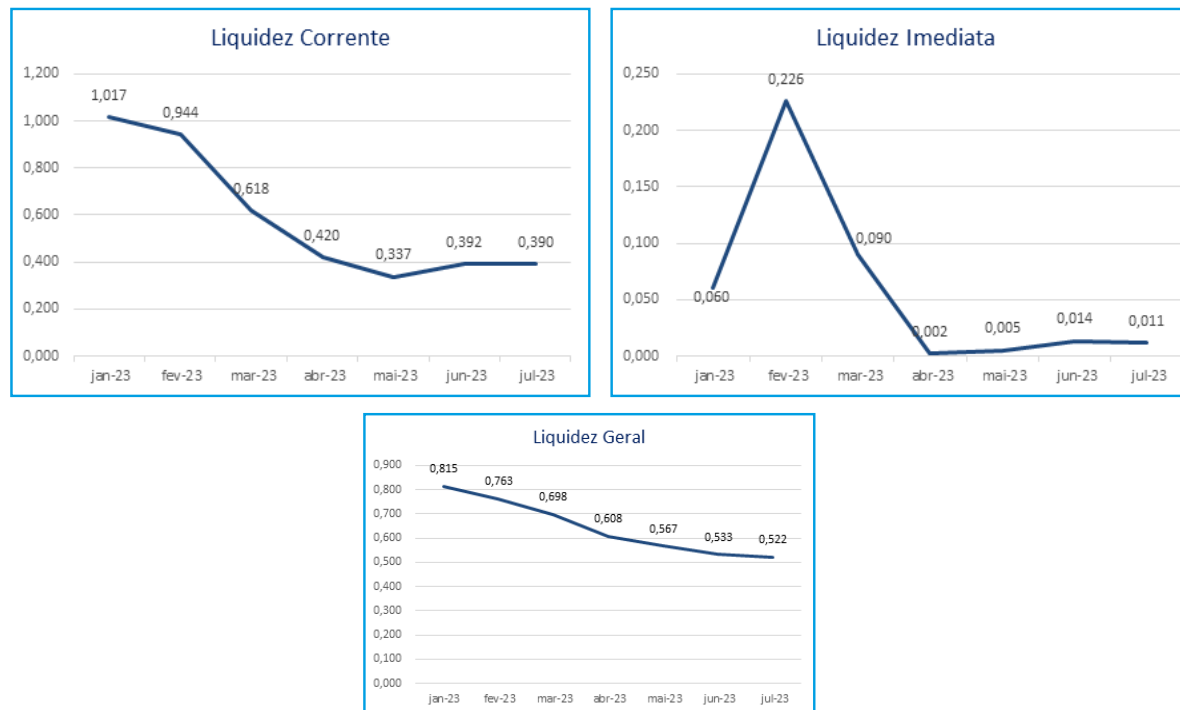
ÍNDICES DA AIKON COMÉRCIO DE MEDICAMENTOS LTDA EM 31/07/2023

Índices de Liquidez					
INDICADORES FINANCEIROS	FÓRMULA	Jun-23	Índice	Jul-23	Índice
Liquidez Corrente	Ativo Circulante	3.174.213,26	0,392	3.356.790,25	0,390
	Passivo Circulante	8.100.289,70		8.615.426,41	
Liquidez Imediata	Ativo Disponível	110.026,85	0,014	98.784,87	0,011
	Passivo Circulante	8.100.289,70		8.615.426,41	
Liquidez Geral	Ativo Circulante + Não Circulante	4.316.331,32	0,533	4.498.009,21	0,522
	Passivo Circulante + Não Circulante	8.100.289,70		8.615.426,41	



Informações Financeiras

Na competência de julho/23, as demonstrações contábeis e índices financeiros foram apresentados separadamente para cada Recuperanda, bem como as devidas notas e análises. Destaca-se a adequação contábil em conformidade ao CPC NBC TG 38 - Comitê de Pronunciamento Contábeis, qual define que as Duplicatas Descontadas devem estar contabilizadas no passivo, deste modo, as Recuperandas transferiram a conta de Dup. Desc., redutora de Dup. a Receber, para Empréstimos e Financiamentos. Ademais, a Ilma. Magistrada deferiu o pedido acerca das incorporações das Recuperandas Azul Farma e Aikon, sendo informado pelo Grupo Recuperando que tais incorporações serão devidamente incluídas na contabilidade em momento posterior.



O índice de **liquidez corrente** é o melhor indicador de solvência de curto prazo, pois revela a proteção dos credores em curto prazo por ativos, onde há uma expectativa que estes possam ser convertidos em dinheiro rapidamente.

O índice de **liquidez geral** é um indicador de solvência tanto de curto prazo quanto de longo prazo.

O índice de **liquidez imediata** é uma variação dos índices anteriores, porém, considera-se somente o quanto a empresa tem de dinheiro no curtíssimo prazo, como caixa, saldos bancários e aplicações financeiras com liquidez imediata, como CDBs sem carência e fundos de investimentos com resgate de cotas de D+0.

Analisando os índices do mês de julho/2023, verifica-se as seguintes variações em seus índices: **Liquidez Corrente (-0,57%), Liquidez Imediata (-15,59%) e Liquidez Geral (-2,02%)**.

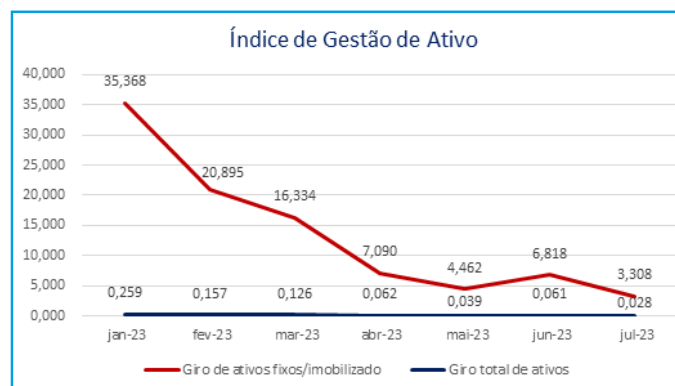
Conforme supra, a Recuperanda apresentou uma leve piora em seus índices, concomitante a isto, verifica-se que no momento a mesma não apresenta capacidade de quitar suas dívidas com seu ativo de prazo imediato, curto e longo.

Informações Financeiras

Na competência de julho/23, as demonstrações contábeis e índices financeiros foram apresentados separadamente para cada Recuperanda, bem como as devidas notas e análises. Destaca-se a adequação contábil em conformidade ao CPC NBC TG 38 - Comitê de Pronunciamento Contábeis, qual define que as Duplicatas Descontadas devem estar contabilizadas no passivo, deste modo, as Recuperandas transferiram a conta de Dup. Desc., redutora de Dup. a Receber, para Empréstimos e Financiamentos. Ademais, a Ilma. Magistrada deferiu o pedido acerca das incorporações das Recuperandas Azul Farma e Aikon, sendo informado pelo Grupo Recuperando que tais incorporações serão devidamente incluídas na contabilidade em momento posterior.

Índices de Gestão de Ativo

INDICADORES FINANCEIROS	FÓRMULA	Jun-23	Índice	Jul-23	Índice
Índice de giro de ativos fixos/ imobilizado	Receitas	264.304,52	6,818	125.263,99	3,308
	Ativo Imobilizado	38.763,33		37.864,23	
Índice de giro total de ativos	Receitas	264.304,52	0,061	125.263,99	0,028
	Ativo	4.316.331,32		4.498.009,21	



O índice de **giro de ativos** imobilizados mede a eficiência da empresa em relação ao uso de seu imobilizado. Ela indica como a empresa está usando seus ativos fixos, isto é, suas máquinas e equipamentos.

O índice de **giro do total de ativos** mede a eficiência com a qual a empresa utiliza todos seus ativos para gerar receitas. Ele indica o faturamento da empresa em comparação com o crescimento do ativo.

Os índices de Gestão do Ativo apresentaram as seguintes variações no mês de julho/2023: **Giro de Ativos Fixos/ Imobilizado (-51,48%)** e **Giro Total de Ativos (-54,52%)**.

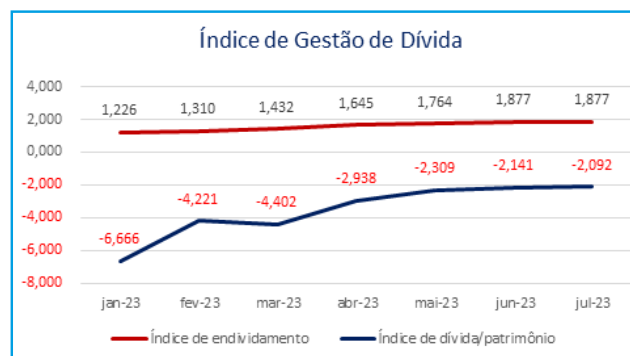
Nesta competência, conforme supramencionado, ambos os índices apresetaram variação superior a 50%, demonstrando uma queda na receita em comparação a competência anterior, nota-se ainda que esta receita é capaz de ultrapassar o montante de Ativo Imobilizado, entretanto não cobre o valor do Ativo total.



Informações Financeiras

Na competência de julho/23, as demonstrações contábeis e índices financeiros foram apresentados separadamente para cada Recuperanda, bem como as devidas notas e análises. Destaca-se a adequação contábil em conformidade ao CPC NBC TG 38 - Comitê de Pronunciamento Contábeis, qual define que as Duplicatas Descontadas devem estar contabilizadas no passivo, deste modo, as Recuperandas transferiram a conta de Dup. Desc., redutora de Dup. a Receber, para Empréstimos e Financiamentos. Ademais, a Ilma. Magistrada deferiu o pedido acerca das incorporações das Recuperandas Azul Farma e Aikon, sendo informado pelo Grupo Recuperando que tais incorporações serão devidamente incluídas na contabilidade em momento posterior.

Índices de Gestão de Dívida					
INDICADORES FINANCEIROS	FÓRMULA	Jun-23	Índice	Jul-23	Índice
Índice de endividamento	Passivo Circulante + ELP	8.100.289,70	1,877	8.615.426,41	1,915
	Ativo	4.316.331,32		4.498.009,21	
Índice de dívida/patrimônio	Passivo Circulante + ELP	8.100.289,70	-2,141	8.615.426,41	-2,092
	Patrimônio Líquido	-3.783.958,38		-4.117.417,20	



O índice de **endividamento**, também chamado de índice de endividamento total, é a relação entre o total de ativos e o total de passivos. Descrito em porcentagem, ele mede o percentual de fundos gerados pelos passivos circulantes e dívidas de longo prazo.

O índice de **dívida/patrimônio** informa quanto de patrimônio líquido a empresa tem para cada R\$ 1 de dívida. Esse índice tem a mesma finalidade que o índice de endividamento, porém, mostrado em moeda e não em percentual.

Verifica-se aumento no índice de **Endividamento** quando comparado os meses de junho e julho/2023, pois houve elevação de **2,06%**.

O índice de **Dívida/Patrimônio** apresentou redução de **2,25%**, demonstrando um aumento das dívidas em relação ao Patrimônio Líquido da Recuperanda, que é negativo.



Informações Financeiras

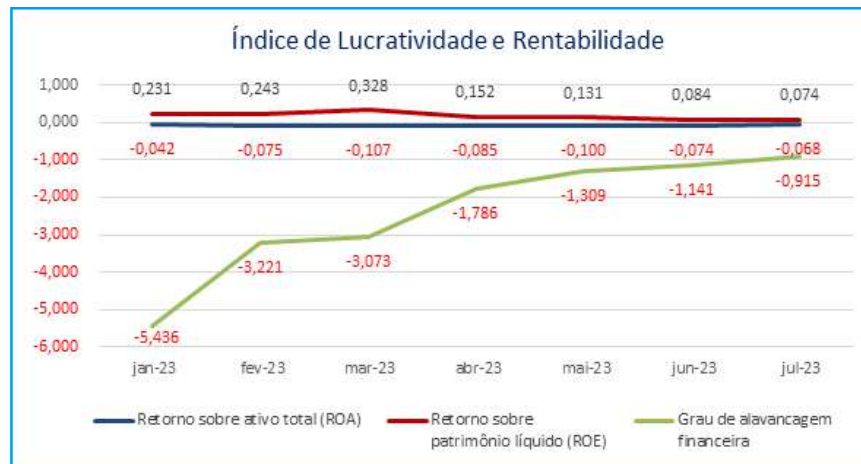
Na competência de julho/23, as demonstrações contábeis e índices financeiros foram apresentados separadamente para cada Recuperanda, bem como as devidas notas e análises. Destaca-se a adequação contábil em conformidade ao CPC NBC TG 38 – Comitê de Pronunciamento Contábeis, qual define que as Duplicatas Descontadas devem estar contabilizadas no passivo, deste modo, as Recuperandas transferiram a conta de Dup. Desc., redutora de Dup. a Receber, para Empréstimos e Financiamentos. Ademais, a Ilma. Magistrada deferiu o pedido acerca das incorporações das Recuperandas Azul Farma e Aikon, sendo informado pelo Grupo Recuperando que tais incorporações serão devidamente incluídas na contabilidade em momento posterior.

Índices de Lucratividade e Rentabilidade					
INDICADORES FINANCEIROS	FÓRMULA	Jun-23	Índice	Jul-23	Índice
Margem de lucro líquido	Lucro Líquido	-319.727,14	-1,210	-303.755,43	-2,425
	Receita de Vendas	264.304,52		125.263,99	
Margem de lucro operacional	Lucro Operacional	-303.711,90	-1,149	-343.226,43	-2,740
	Receita de Vendas	264.304,52		125.263,99	
Margem de lucro bruto	Lucro Bruto	18.551,97	0,078	-31.150,81	-0,274
	Receita Operacional Líquida	237.445,16		113.612,28	
Índice de receita operacional/total de ativos	Lucro Operacional	-303.711,90	-0,070	-343.226,43	-0,076
	Ativo	4.316.331,32		4.498.009,21	
Retorno sobre ativo total (ROA)	Lucro Líquido	-319.727,14	-0,074	-303.755,43	-0,068
	Ativo	4.316.331,32		4.498.009,21	
Retorno sobre patrimônio líquido (ROE)	Lucro Líquido	-319.727,14	0,084	-303.755,43	0,074
	Patrimônio Líquido	-3.783.958,38		-4.117.417,20	
Grau de alavancagem financeira	ROE	0,084	-1,141	-0,068	-0,915
	ROA	-0,074		0,074	



Informações Financeiras

Na competência de julho/23, as demonstrações contábeis e índices financeiros foram apresentados separadamente para cada Recuperanda, bem como as devidas notas e análises. Destaca-se a adequação contábil em conformidade ao CPC NBC TG 38 – Comitê de Pronunciamento Contábeis, qual define que as Duplicatas Descontadas devem estar contabilizadas no passivo, deste modo, as Recuperandas transferiram a conta de Dup. Desc., redutora de Dup. a Receber, para Empréstimos e Financiamentos. Ademais, a Ilma. Magistrada deferiu o pedido acerca das incorporações das Recuperandas Azul Farma e Aikon, sendo informado pelo Grupo Recuperando que tais incorporações serão devidamente incluídas na contabilidade em momento posterior.



O **retorno sobre o ativo total** (em inglês, Return on Asset – ROA) também conhecido como retorno sobre o investimento, mede o retorno sobre o ativo total depois de juros e impostos. Este índice é considerado um dos mais importantes, pois indica a lucratividade da empresa em relação aos investimentos totais, representados pelo ativo total médio.

O **retorno sobre o patrimônio líquido** (em inglês, Return on Equity – ROE), indica quanto de prêmio os acionistas e proprietários estão obtendo em relação aos seus investimentos na empresa, isto é, o patrimônio líquido.

O **grau de alavancagem financeira** (GAF) é um importante indicador do grau de risco do qual a empresa está submetida, isto é, se há presença de capital de terceiros de longo prazo na estrutura de capital, identificando se a empresa está alavancada ou não.

Avaliando os índices de lucratividade e rentabilidade da Recuperanda, verifica-se que, em comparação ao mês anterior, em julho/2023, apesar da redução no prejuízo do exercício, também houve a redução na receita apurada, deste modo, a Recuperanda ainda demonstra resultados negativos para praticamente todos os índices.

Apresentando como exceção aos índices negativos, o índice positivo Retorno sobre o PL, por ser calculado com bases negativas (Patrimônio Líquido e Lucro Líquido).

Com base neste resultado, é salutar mencionar a necessidade de a Recuperanda buscar a melhora dos seus resultados com vistas ao cumprimento do planejamento de RJ inicial dentro dos prazos estipulados.

Informações Financeiras

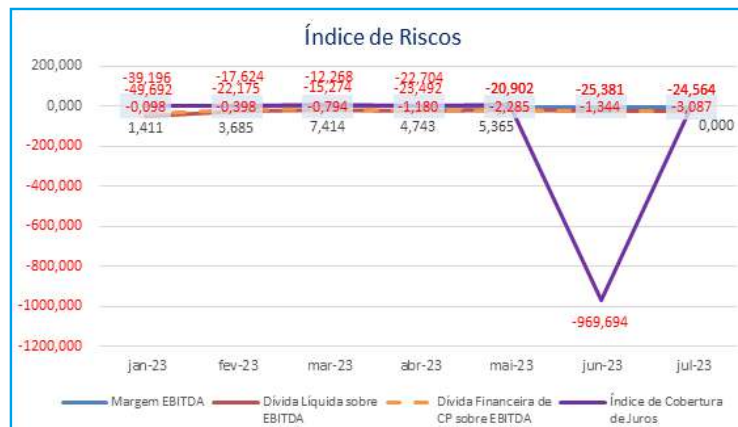
Na competência de julho/23, as demonstrações contábeis e índices financeiros foram apresentados separadamente para cada Recuperanda, bem como as devidas notas e análises. Destaca-se a adequação contábil em conformidade ao CPC NBC TG 38 - Comitê de Pronunciamento Contábeis, qual define que as Duplicatas Descontadas devem estar contabilizadas no passivo, deste modo, as Recuperandas transferiram a conta de Dup. Desc., redutora de Dup. a Receber, para Empréstimos e Financiamentos. Ademais, a Ilma. Magistrada deferiu o pedido acerca das incorporações das Recuperandas Azul Farma e Aikon, sendo informado pelo Grupo Recuperando que tais incorporações serão devidamente incluídas na contabilidade em momento posterior.

Índice de Riscos					
INDICADORES FINANCEIROS	FÓRMULA	Jun-23	Índice	Jul-23	Índice
Margem EBITDA	EBITDA	-319.151,93	-1,344	-350.738,65	-3,087
	Receita Líquida	237.445,16		113.612,28	
Dívida Líquida sobre EBITDA	Dívida Financeira Líquida	8.100.289,70	-25,381	8.615.426,41	-24,564
	EBITDA	-319.151,93		-350.738,65	
Dívida Financeira de CP sobre EBITDA	Dívida Financeira de CP	8.100.289,70	-25,381	8.615.426,41	-24,564
	EBITDA	-319.151,93		-350.738,65	
Índice de Cobertura de Juros	EBIT	-320.057,20	-969,694	-349.865,64	Erro
	Pagamento de Juros	330,06		0,00	



Informações Financeiras

Na competência de julho/23, as demonstrações contábeis e índices financeiros foram apresentados separadamente para cada Recuperanda, bem como as devidas notas e análises. Destaca-se a adequação contábil em conformidade ao CPC NBC TG 38 – Comitê de Pronunciamento Contábeis, qual define que as Duplicatas Descontadas devem estar contabilizadas no passivo, deste modo, as Recuperandas transferiram a conta de Dup. Desc., redutora de Dup. a Receber, para Empréstimos e Financiamentos. Ademais, a Ilma. Magistrada deferiu o pedido acerca das incorporações das Recuperandas Azul Farma e Aikon, sendo informado pelo Grupo Recuperando que tais incorporações serão devidamente incluídas na contabilidade em momento posterior.



Margem EBITDA (em %): Mede a capacidade da empresa em gerar caixa operacional em função de sua capacidade de venda. Quanto maior, melhor.

Dívida Líquida sobre EBITDA: Destaca o valor da dívida da empresa em função de sua geração de caixa. Em empresas saudáveis esse índice não passa de três ou quatro vezes. Quanto maior, pior.

Dívida Financeira de CP sobre EBITDA: Destaca o valor da dívida financeira de curto prazo da empresa em função de sua capacidade de geração de caixa. Quanto maior, pior.

Índice de Cobertura de Juros: Avalia a capacidade da empresa em remunerar, em termos de caixa, seus credores com os recursos proveniente de seus ativos operacionais. Quanto maior, melhor.

No mês de julho/2023 verifica-se que todos os índices apresentaram resultados negativos, tendo em vista, que a Recuperanda tem apresentado prejuízo nos últimos meses e possui um grau elevado de endividamento, refletido nos indicadores apresentados.



Informações Financeiras

Na competência de julho/23, as demonstrações contábeis e índices financeiros foram apresentados separadamente para cada Recuperanda, bem como as devidas notas e análises. Destaca-se a adequação contábil em conformidade ao CPC NBC TG 38 – Comitê de Pronunciamento Contábeis, qual define que as Duplicatas Descontadas devem estar contabilizadas no passivo, deste modo, as Recuperandas transferiram a conta de Dup. Desc., redutora de Dup. a Receber, para Empréstimos e Financiamentos. Ademais, a Ilma. Magistrada deferiu o pedido acerca das incorporações das Recuperandas Azul Farma e Aikon, sendo informado pelo Grupo Recuperando que tais incorporações serão devidamente incluídas na contabilidade em momento posterior.

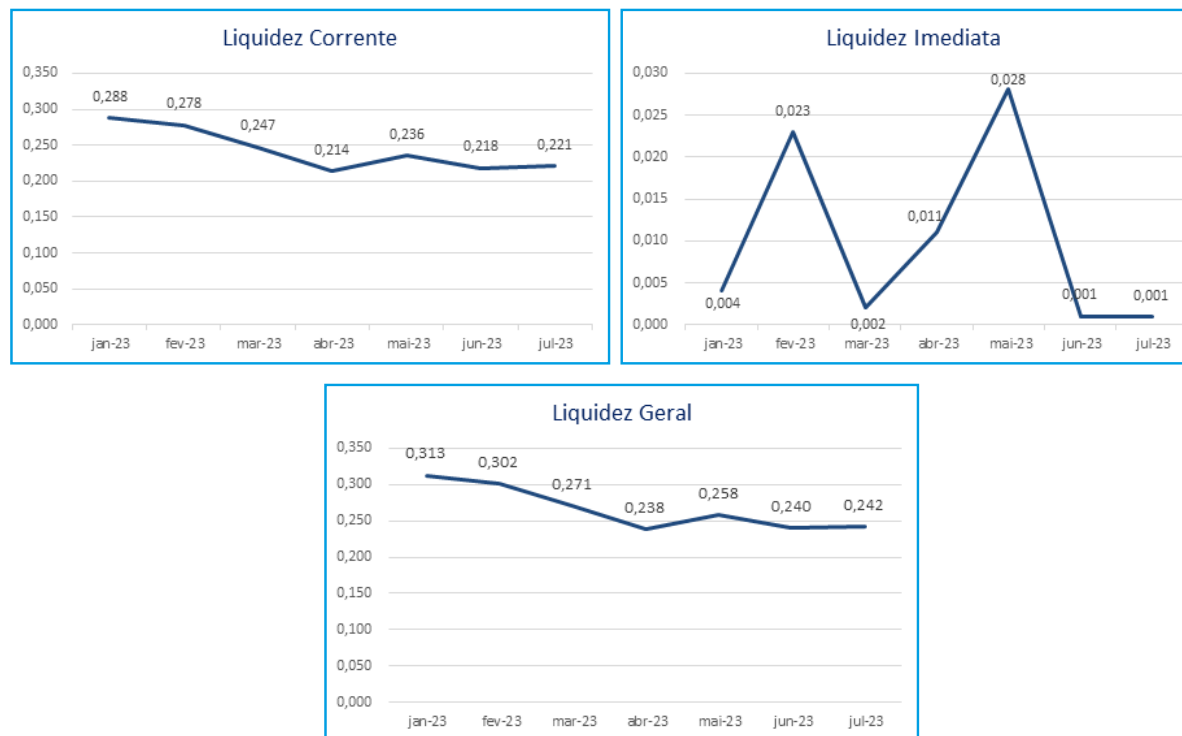
ÍNDICES DA AZUL FARMA DISTRIBUIDORA DE MEDICAMENTOS LTDA EM 31/07/2023

Índices de Liquidez					
INDICADORES FINANCEIROS	FÓRMULA	Jun-23	Índice	Jul-23	Índice
Liquidez Corrente	Ativo Circulante	3.455.275,26	0,218	3.502.351,99	0,221
	Passivo Circulante	15.857.123,14		15.880.878,98	
Liquidez Imediata	Ativo Disponível	15.588,61	0,001	15.272,71	0,001
	Passivo Circulante	15.857.123,14		15.880.878,98	
Liquidez Geral	Ativo Circulante + Não Circulante	3.811.939,19	0,240	3.850.674,16	0,242
	Passivo Circulante + Não Circulante	15.857.123,14		15.880.878,98	



Informações Financeiras

Na competência de julho/23, as demonstrações contábeis e índices financeiros foram apresentados separadamente para cada Recuperanda, bem como as devidas notas e análises. Destaca-se a adequação contábil em conformidade ao CPC NBC TG 38 – Comitê de Pronunciamento Contábeis, qual define que as Duplicatas Descontadas devem estar contabilizadas no passivo, deste modo, as Recuperandas transferiram a conta de Dup. Desc., redutora de Dup. a Receber, para Empréstimos e Financiamentos. Ademais, a Ilma. Magistrada deferiu o pedido acerca das incorporações das Recuperandas Azul Farma e Aikon, sendo informado pelo Grupo Recuperando que tais incorporações serão devidamente incluídas na contabilidade em momento posterior.



O índice de **liquidez corrente** é o melhor indicador de solvência de curto prazo, pois revela a proteção dos credores em curto prazo por ativos, onde há uma expectativa que estes possam ser convertidos em dinheiro rapidamente.

O índice de **liquidez geral** é um indicador de solvência tanto de curto prazo quanto de longo prazo.

O índice de **liquidez imediata** é uma variação dos índices anteriores, porém, considera-se somente o quanto a empresa tem de dinheiro no curtíssimo prazo, como caixa, saldos bancários e aplicações financeiras com liquidez imediata, como CDBs sem carência e fundos de investimentos com resgate de cotas de D+0.

Analisando os índices do mês de julho/2023, verifica-se as seguintes variações em seus índices: **Liquidez Corrente (1,21%)**, **Liquidez Imediata (-2,17%)** e **Liquidez Geral (0,87%)**.

Com base no resultado dos índices supra, nota-se que a Recuperanda ainda não apresenta capacidade de quitar suas dívidas com seu ativo de prazo imediato, curto e longo, porém espera-se a reversão desta situação ao decorrer do processo de recuperação

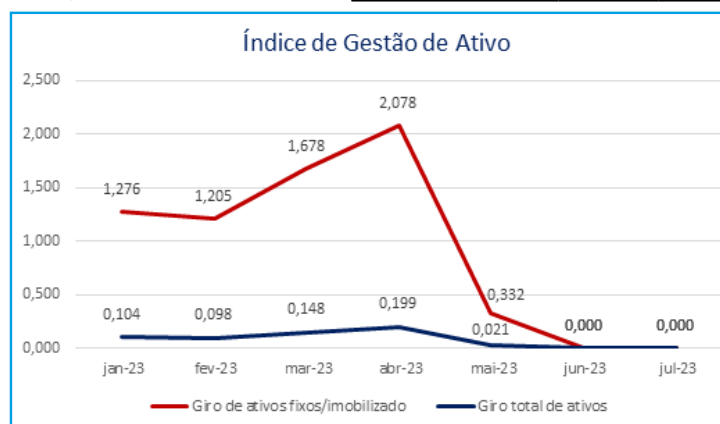


Informações Financeiras

Na competência de julho/23, as demonstrações contábeis e índices financeiros foram apresentados separadamente para cada Recuperanda, bem como as devidas notas e análises. Destaca-se a adequação contábil em conformidade ao CPC NBC TG 38 – Comitê de Pronunciamento Contábeis, qual define que as Duplicatas Descontadas devem estar contabilizadas no passivo, deste modo, as Recuperandas transferiram a conta de Dup. Desc., redutora de Dup. a Receber, para Empréstimos e Financiamentos. Ademais, a Ilma. Magistrada deferiu o pedido acerca das incorporações das Recuperandas Azul Farma e Aikon, sendo informado pelo Grupo Recuperando que tais incorporações serão devidamente incluídas na contabilidade em momento posterior.

Índices de Gestão de Ativo

INDICADORES FINANCEIROS	FÓRMULA	Jun-23	Índice	Jul-23	Índice
Índice de giro de ativos fixos/ imobilizado	Receitas	0,00	0,000	0,00	0,000
	Ativo Imobilizado	355.602,05		347.299,62	
Índice de giro total de ativos	Receitas	0,00	0,000	0,00	0,000
	Ativo	5.230.444,30		5.269.179,27	



O índice de **giro de ativos** imobilizados mede a eficiência da empresa em relação ao uso de seu imobilizado. Ela indica como a empresa está usando seus ativos fixos, isto é, suas máquinas e equipamentos.

O índice de **giro do total de ativos** mede a eficiência com a qual a empresa utiliza todos seus ativos para gerar receitas. Ele indica o faturamento da empresa em comparação com o crescimento do ativo.

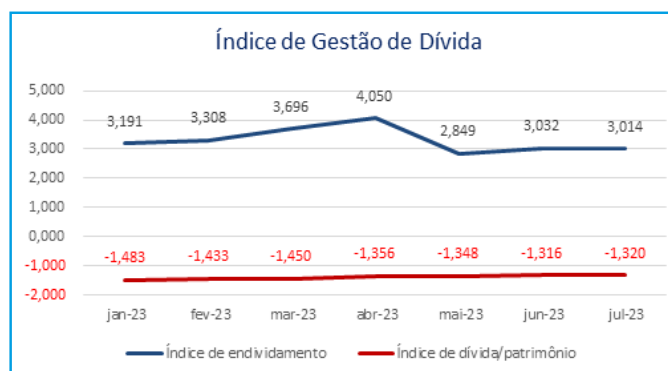
Nota-se a impossibilidade de cálculo dos índices de giro de ativos imobilizados e total, em função da ausência de receitas nesta competência.



Informações Financeiras

Na competência de julho/23, as demonstrações contábeis e índices financeiros foram apresentados separadamente para cada Recuperanda, bem como as devidas notas e análises. Destaca-se a adequação contábil em conformidade ao CPC NBC TG 38 - Comitê de Pronunciamento Contábeis, qual define que as Duplicatas Descontadas devem estar contabilizadas no passivo, deste modo, as Recuperandas transferiram a conta de Dup. Desc., redutora de Dup. a Receber, para Empréstimos e Financiamentos. Ademais, a Ilma. Magistrada deferiu o pedido acerca das incorporações das Recuperandas Azul Farma e Aikon, sendo informado pelo Grupo Recuperando que tais incorporações serão devidamente incluídas na contabilidade em momento posterior.

Índices de Gestão de Dívida					
INDICADORES FINANCEIROS	FÓRMULA	Jun-23	Índice	Jul-23	Índice
Índice de endividamento	Passivo Circulante + ELP	15.857.123,14	3,032	15.880.878,98	3,014
	Ativo	5.230.444,30		5.269.179,27	
Índice de dívida/patrimônio	Passivo Circulante + ELP	15.857.123,14	-1,316	15.880.878,98	-1,320
	Patrimônio Líquido	-12.045.183,95		-12.030.204,82	



O índice de **endividamento**, também chamado de índice de endividamento total, é a relação entre o total de ativos e o total de passivos. Descrito em porcentagem, ele mede o percentual de fundos gerados pelos passivos circulantes e dívidas de longo prazo.

O índice de **dívida/patrimônio** informa quanto de patrimônio líquido a empresa tem para cada R\$ 1 de dívida. Esse índice tem a mesma finalidade que o índice de endividamento, porém, mostrado em moeda e não em percentual.

Verifica-se redução no índice de **Endividamento** quando comparado os meses de junho e julho/2023, mediante variação de **-0,59%**. Além disso, é possível constatar que o ativo está totalmente financiado pelo capital de terceiros.

O índice de **Dívida/Patrimônio** apresentou aumento de **0,27%** demonstrando o acréscimo nas dívidas em relação ao Patrimônio Líquido da Recuperanda, qual se encontra negativo.



Informações Financeiras

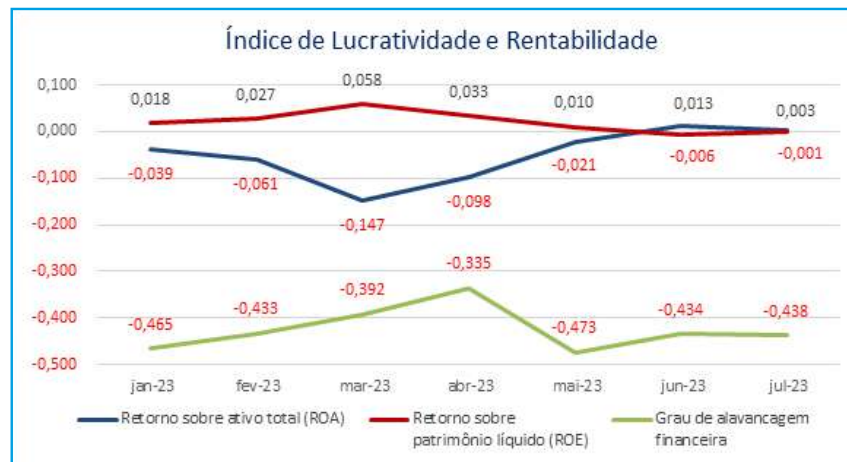
Na competência de julho/23, as demonstrações contábeis e índices financeiros foram apresentados separadamente para cada Recuperanda, bem como as devidas notas e análises. Destaca-se a adequação contábil em conformidade ao CPC NBC TG 38 - Comitê de Pronunciamento Contábeis, qual define que as Duplicatas Descontadas devem estar contabilizadas no passivo, deste modo, as Recuperandas transferiram a conta de Dup. Desc., redutora de Dup. a Receber, para Empréstimos e Financiamentos. Ademais, a Ilma. Magistrada deferiu o pedido acerca das incorporações das Recuperandas Azul Farma e Aikon, sendo informado pelo Grupo Recuperando que tais incorporações serão devidamente incluídas na contabilidade em momento posterior.

Índices de Lucratividade e Rentabilidade					
INDICADORES FINANCEIROS	FÓRMULA	Jun-23	Índice	Jul-23	Índice
Margem de lucro líquido	Lucro Líquido	69.252,97	Erro	14.979,13	Erro
	Receita de Vendas	0,00		0,00	
Margem de lucro operacional	Lucro Operacional	70.734,92	Erro	15.538,56	Erro
	Receita de Vendas	0,00		0,00	
Margem de lucro bruto	Lucro Bruto	129.028,10	-6.185,431	56.303,61	Erro
	Receita Operacional Líquida	-20,86		0,00	
Índice de receita operacional/total de ativos	Lucro Operacional	70.734,92	0,014	15.538,56	0,003
	Ativo	5.230.444,30		5.269.179,27	
Retorno sobre ativo total (ROA)	Lucro Líquido	69.252,97	0,013	14.979,13	0,003
	Ativo	5.230.444,30		5.269.179,27	
Retorno sobre patrimônio líquido (ROE)	Lucro Líquido	69.252,97	-0,006	14.979,13	-0,001
	Patrimônio Líquido	-12.045.183,95		-12.030.204,82	
Grau de alavancagem financeira	ROE	-0,006	-0,434	-0,001	-0,438
	ROA	0,013		0,003	



Informações Financeiras

Na competência de julho/23, as demonstrações contábeis e índices financeiros foram apresentados separadamente para cada Recuperanda, bem como as devidas notas e análises. Destaca-se a adequação contábil em conformidade ao CPC NBC TG 38 – Comitê de Pronunciamento Contábeis, qual define que as Duplicatas Descontadas devem estar contabilizadas no passivo, deste modo, as Recuperandas transferiram a conta de Dup. Desc., redutora de Dup. a Receber, para Empréstimos e Financiamentos. Ademais, a Ilma. Magistrada deferiu o pedido acerca das incorporações das Recuperandas Azul Farma e Aikon, sendo informado pelo Grupo Recuperando que tais incorporações serão devidamente incluídas na contabilidade em momento posterior.



O **retorno sobre o ativo total** (em inglês, Return on Asset – ROA) também conhecido como retorno sobre o investimento, mede o retorno sobre o ativo total depois de juros e impostos. Este índice é considerado um dos mais importantes, pois indica a lucratividade da empresa em relação aos investimentos totais, representados pelo ativo total médio.

O **retorno sobre o patrimônio líquido** (em inglês, Return on Equity – ROE), indica quanto de prêmio os acionistas e proprietários estão obtendo em relação aos seus investimentos na empresa, isto é, o patrimônio líquido.

O **grau de alavancagem financeira** (GAF) é um importante indicador do grau de risco do qual a empresa está submetida, isto é, se há presença de capital de terceiros de longo prazo na estrutura de capital, identificando se a empresa está alavancada ou não.

Avaliando os índices de lucratividade e rentabilidade da Recuperanda, verifica-se que, assim como no mês anterior, em julho/23, alguns resultados apresentaram erros devido à ausência da Receita de Vendas.

Ressalta-se que os índices negativos: Retorno sobre o PL e Grau de Alavancagem Financeira, apresentaram este resultado por utilizarem o Patrimônio Líquido como base de cálculo, sendo que o mesmo se encontra negativo.

Com base neste resultado, é salutar mencionar a necessidade de a Recuperanda continuar em busca da melhora dos seus resultados com vistas ao cumprimento do planejamento de RJ inicial dentro dos prazos estipulados.

Informações Financeiras

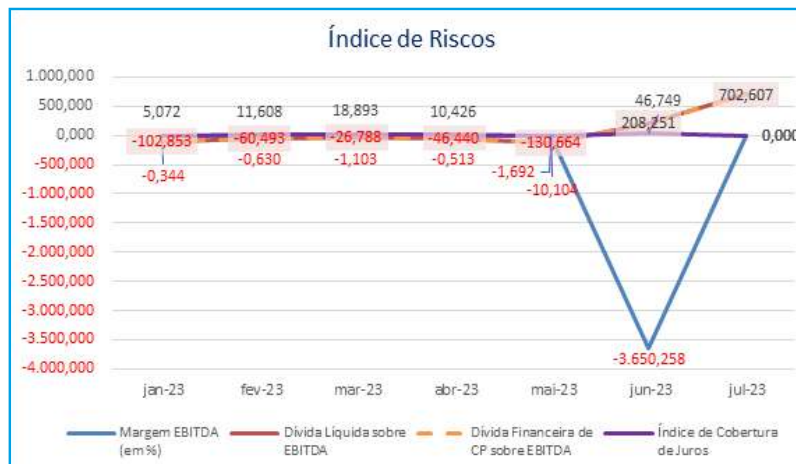
Na competência de julho/23, as demonstrações contábeis e índices financeiros foram apresentados separadamente para cada Recuperanda, bem como as devidas notas e análises. Destaca-se a adequação contábil em conformidade ao CPC NBC TG 38 - Comitê de Pronunciamento Contábeis, qual define que as Duplicatas Descontadas devem estar contabilizadas no passivo, deste modo, as Recuperandas transferiram a conta de Dup. Desc., redutora de Dup. a Receber, para Empréstimos e Financiamentos. Ademais, a Ilma. Magistrada deferiu o pedido acerca das incorporações das Recuperandas Azul Farma e Aikon, sendo informado pelo Grupo Recuperando que tais incorporações serão devidamente incluídas na contabilidade em momento posterior.

Índice de Riscos					
INDICADORES FINANCEIROS	FÓRMULA	Jun-23	Índice	Jul-23	Índice
Margem EBITDA (em %)	EBITDA	76.144,39	-3.650,258	22.602,80	Erro
	Receita Líquida	-20,86		0,00	
Dívida Líquida sobre EBITDA	Dívida Financeira Líquida	15.857.123,14	208,251	15.880.878,98	702,607
	EBITDA	76.144,39		22.602,80	
Dívida Financeira de CP sobre EBITDA	Dívida Financeira de CP	15.857.123,14	208,251	15.880.878,98	702,607
	EBITDA	76.144,39		22.602,80	
Índice de Cobertura de Juros	EBIT	67.802,63	46,749	14.261,04	Erro
	Pagamento de Juros	1.450,34		0,00	



Informações Financeiras

Na competência de julho/23, as demonstrações contábeis e índices financeiros foram apresentados separadamente para cada Recuperanda, bem como as devidas notas e análises. Destaca-se a adequação contábil em conformidade ao CPC NBC TG 38 - Comitê de Pronunciamento Contábeis, qual define que as Duplicatas Descontadas devem estar contabilizadas no passivo, deste modo, as Recuperandas transferiram a conta de Dup. Desc., redutora de Dup. a Receber, para Empréstimos e Financiamentos. Ademais, a Ilma. Magistrada deferiu o pedido acerca das incorporações das Recuperandas Azul Farma e Aikon, sendo informado pelo Grupo Recuperando que tais incorporações serão devidamente incluídas na contabilidade em momento posterior.



Margem EBITDA (em %): Mede a capacidade da empresa em gerar caixa operacional em função de sua capacidade de venda. Quanto maior, melhor.

Dívida Líquida sobre EBITDA: Destaca o valor da dívida da empresa em função de sua geração de caixa. Em empresas saudáveis esse índice não passa de três ou quatro vezes. Quanto maior, pior.

Dívida Financeira de CP sobre EBITDA: Destaca o valor da dívida financeira de curto prazo da empresa em função de sua capacidade de geração de caixa. Quanto maior, pior.

Índice de Cobertura de Juros: Avalia a capacidade da empresa em remunerar, em termos de caixa, seus credores com os recursos proveniente de seus ativos operacionais. Quanto maior, melhor.

No mês de julho/2023 verifica-se que os índices Margem Ebitda e índice de Cobertura de Juros apresentaram resultados com erro devido à ausência de receita e juros passivos, enquanto os índices de dívida apontaram um grau elevado de endividamento obtido pela Recuperanda.



Informações Financeiras

Na competência de julho/23, as demonstrações contábeis e índices financeiros foram apresentados separadamente para cada Recuperanda, bem como as devidas notas e análises. Destaca-se a adequação contábil em conformidade ao CPC NBC TG 38 – Comitê de Pronunciamento Contábeis, qual define que as Duplicatas Descontadas devem estar contabilizadas no passivo, deste modo, as Recuperandas transferiram a conta de Dup. Desc., redutora de Dup. a Receber, para Empréstimos e Financiamentos. Ademais, a Ilma. Magistrada deferiu o pedido acerca das incorporações das Recuperandas Azul Farma e Aikon, sendo informado pelo Grupo Recuperando que tais incorporações serão devidamente incluídas na contabilidade em momento posterior.

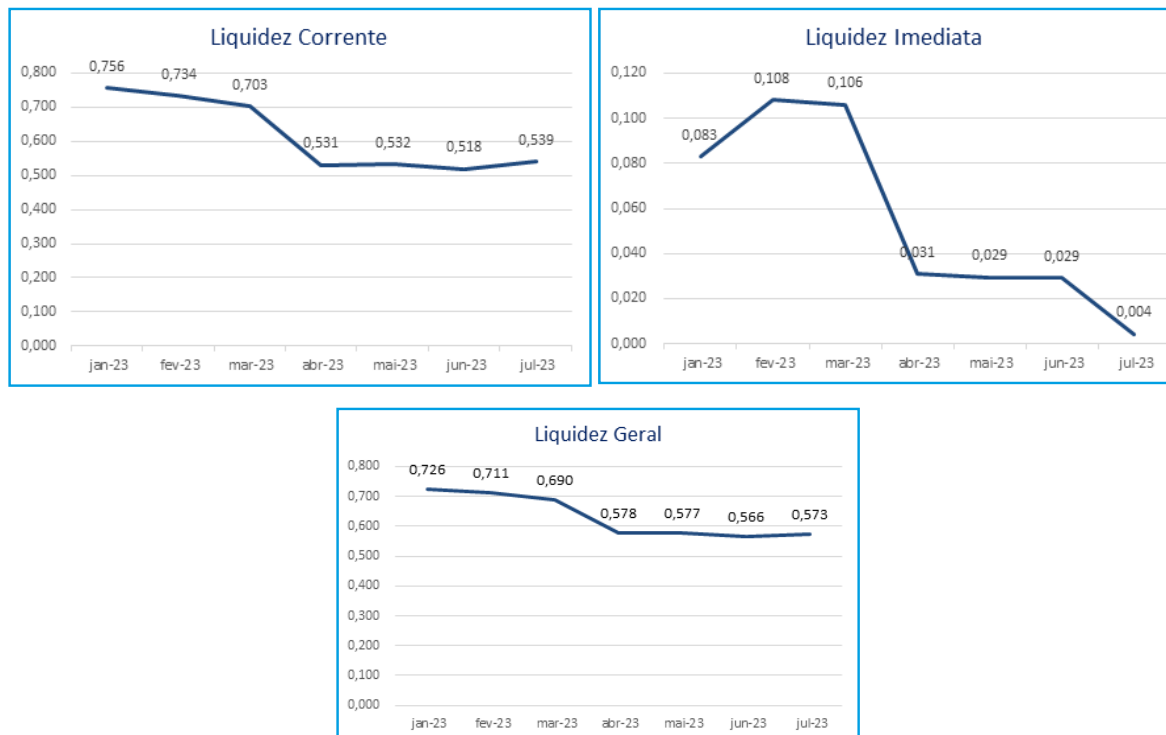
ÍNDICES DA DISPAR DISTRIBUIDORA DE MEDICAMENTOS LTDA EM 31/07/2023

Índices de Liquidez					
INDICADORES FINANCEIROS	FÓRMULA	Jun-23	Índice	Jul-23	Índice
Liquidez Corrente	Ativo Circulante	141.170.145,64	0,518	152.156.784,56	0,539
	Passivo Circulante	272.379.041,01		282.040.306,89	
Liquidez Imediata	Ativo Disponível	7.919.124,27	0,029	1.221.468,84	0,004
	Passivo Circulante	272.379.041,01		282.040.306,89	
Liquidez Geral	Ativo Circulante + Não Circulante	226.205.950,07	0,566	237.135.485,42	0,573
	Passivo Circulante + Não Circulante	399.678.763,63		413.626.365,49	



Informações Financeiras

Na competência de julho/23, as demonstrações contábeis e índices financeiros foram apresentados separadamente para cada Recuperanda, bem como as devidas notas e análises. Destaca-se a adequação contábil em conformidade ao CPC NBC TG 38 - Comitê de Pronunciamento Contábeis, qual define que as Duplicatas Descontadas devem estar contabilizadas no passivo, deste modo, as Recuperandas transferiram a conta de Dup. Desc., redutora de Dup. a Receber, para Empréstimos e Financiamentos. Ademais, a Ilma. Magistrada deferiu o pedido acerca das incorporações das Recuperandas Azul Farma e Aikon, sendo informado pelo Grupo Recuperando que tais incorporações serão devidamente incluídas na contabilidade em momento posterior.



O índice de **liquidez corrente** é o melhor indicador de solvência de curto prazo, pois revela a proteção dos credores em curto prazo por ativos, onde há uma expectativa que estes possam ser convertidos em dinheiro rapidamente.

O índice de **liquidez geral** é um indicador de solvência tanto de curto prazo quanto de longo prazo.

O índice de **liquidez imediata** é uma variação dos índices anteriores, porém, considera-se somente o quanto a empresa tem de dinheiro no curtíssimo prazo, como caixa, saldos bancários e aplicações financeiras com liquidez imediata, como CDBs sem carência e fundos de investimentos com resgate de cotas de D+0.

Analisando os índices do mês de julho/2023, verifica-se as seguintes variações em seus índices: **Liquidez Corrente (4,09%)**, **Liquidez Imediata (-85,10%)** e **Liquidez Geral (1,30%)**.

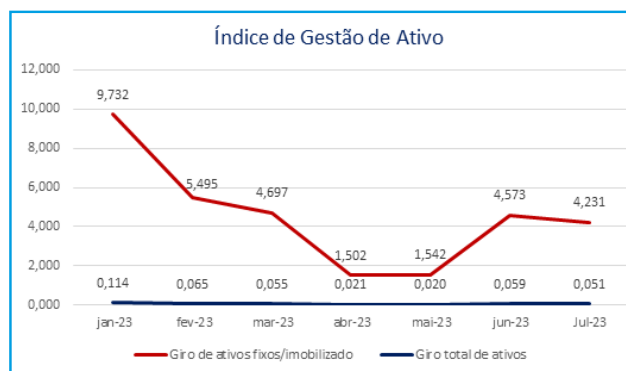
Além da variação dos índices, é possível verificar que a Recuperanda não apresenta capacidade de quitar suas dívidas com seu ativo de prazo imediato, curto e longo, representando uma possível insolvência à instituição, entretanto, comum a empresas em RJ.



Informações Financeiras

Na competência de julho/23, as demonstrações contábeis e índices financeiros foram apresentados separadamente para cada Recuperanda, bem como as devidas notas e análises. Destaca-se a adequação contábil em conformidade ao CPC NBC TG 38 - Comitê de Pronunciamento Contábeis, qual define que as Duplicatas Descontadas devem estar contabilizadas no passivo, deste modo, as Recuperandas transferiram a conta de Dup. Desc., redutora de Dup. a Receber, para Empréstimos e Financiamentos. Ademais, a Ilma. Magistrada deferiu o pedido acerca das incorporações das Recuperandas Azul Farma e Aikon, sendo informado pelo Grupo Recuperando que tais incorporações serão devidamente incluídas na contabilidade em momento posterior.

Índices de Gestão de Ativo					
INDICADORES FINANCEIROS	FÓRMULA	Jun-23	Índice	Jul-23	Índice
Índice de giro de ativos fixos/ imobilizado	Receitas	13.505.806,72	4,573	12.263.327,24	4,231
	Ativo Imobilizado	2.953.110,66		2.898.540,43	
Índice de giro total de ativos	Receitas	13.505.806,72	0,059	12.263.327,24	0,051
	Ativo	227.331.704,75		239.724.670,50	



O índice de **giro de ativos** imobilizados mede a eficiência da empresa em relação ao uso de seu imobilizado. Ela indica como a empresa está usando seus ativos fixos, isto é, suas máquinas e equipamentos.

O índice de **giro do total de ativos** mede a eficiência com a qual a empresa utiliza todos seus ativos para gerar receitas. Ele indica o faturamento da empresa em comparação com o crescimento do ativo.

Os índices de Gestão do Ativo apresentaram as seguintes variações no mês de julho/2023: **Giro de Ativos Fixos/ Imobilizado (-7,49%)** e **Giro Total de Ativos (-13,89%)**. As receitas auferidas na competência ultrapassaram o valor do ativo imobilizado, porém não são suficientes para cobrirem o ativo total.



Informações Financeiras

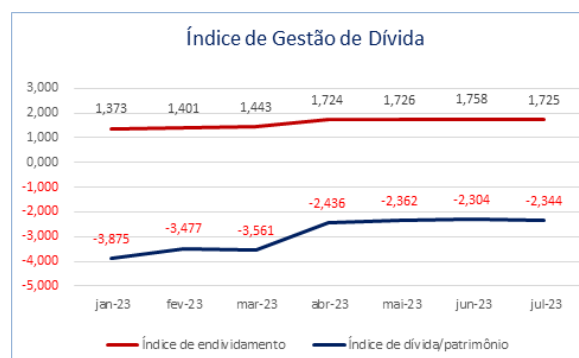
Na competência de julho/23, as demonstrações contábeis e índices financeiros foram apresentados separadamente para cada Recuperanda, bem como as devidas notas e análises. Destaca-se a adequação contábil em conformidade ao CPC NBC TG 38 – Comitê de Pronunciamento Contábeis, qual define que as Duplicatas Descontadas devem estar contabilizadas no passivo, deste modo, as Recuperandas transferiram a conta de Dup. Desc., redutora de Dup. a Receber, para Empréstimos e Financiamentos. Ademais, a Ilma. Magistrada deferiu o pedido acerca das incorporações das Recuperandas Azul Farma e Aikon, sendo informado pelo Grupo Recuperando que tais incorporações serão devidamente incluídas na contabilidade em momento posterior.

Índices de Gestão de Dívida

INDICADORES FINANCEIROS	FÓRMULA	Jun-23	Índice	Jul-23	Índice
-------------------------	---------	--------	--------	--------	--------

Índice de endividamento	Passivo Circulante + ELP	399.678.763,63	1,758	413.626.365,49	1,725
	Ativo	227.331.704,75		239.724.670,50	

Índice de dívida/patrimônio	Passivo Circulante + ELP	399.678.763,63	-2,304	413.626.365,49	-2,344
	Patrimônio Líquido	-173.470.073,23		-176.488.139,74	



O índice de **endividamento**, também chamado de índice de endividamento total, é a relação entre o total de ativos e o total de passivos. Descrito em porcentagem, ele mede o percentual de fundos gerados pelos passivos circulantes e dívidas de longo prazo.

O índice de **dívida/patrimônio** informa quanto de patrimônio líquido a empresa tem para cada R\$ 1 de dívida. Esse índice tem a mesma finalidade que o índice de endividamento, porém, mostrado em moeda e não em percentual.

Verifica-se estabilidade no índice de **Endividamento** quando comparado os meses de junho e julho/2023, havendo redução de apenas **1,86%**.

Nota-se aumento de **1,72%** no índice de **Dívida/Patrimônio** demonstrando um aumento das dívidas em relação ao Patrimônio Líquido da Recuperanda, que é negativo.



Informações Financeiras

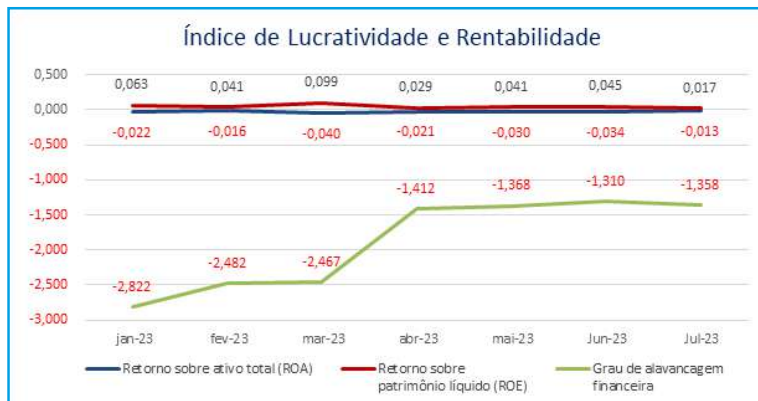
Na competência de julho/23, as demonstrações contábeis e índices financeiros foram apresentados separadamente para cada Recuperanda, bem como as devidas notas e análises. Destaca-se a adequação contábil em conformidade ao CPC NBC TG 38 - Comitê de Pronunciamento Contábeis, qual define que as Duplicatas Descontadas devem estar contabilizadas no passivo, deste modo, as Recuperandas transferiram a conta de Dup. Desc., redutora de Dup. a Receber, para Empréstimos e Financiamentos. Ademais, a Ilma. Magistrada deferiu o pedido acerca das incorporações das Recuperandas Azul Farma e Aikon, sendo informado pelo Grupo Recuperando que tais incorporações serão devidamente incluídas na contabilidade em momento posterior.

Índices de Lucratividade e Rentabilidade					
INDICADORES FINANCEIROS	FÓRMULA	Jun-23	Índice	Jul-23	Índice
Margem de lucro líquido	Lucro Líquido	-7.783.340,17	-0,576	-3.018.066,51	-0,246
	Receita de Vendas	13.505.806,72		12.263.327,24	
Margem de lucro operacional	Lucro Operacional	-6.823.675,53	-0,505	-2.319.725,10	-0,189
	Receita de Vendas	13.505.806,72		12.263.327,24	
Margem de lucro bruto	Lucro Bruto	-1.511.790,90	-0,821	1.670.400,26	0,214
	Receita Operacional Líquida	1.840.536,81		7.816.084,06	
Índice de receita operacional/total de ativos	Lucro Operacional	-6.823.675,53	-0,030	-2.319.725,10	-0,010
	Ativo	227.331.704,75		239.724.670,50	
Retorno sobre ativo total (ROA)	Lucro Líquido	-7.783.340,17	-0,034	-3.018.066,51	-0,013
	Ativo	227.331.704,75		239.724.670,50	
Retorno sobre patrimônio líquido (ROE)	Lucro Líquido	-7.783.340,17	0,045	-3.018.066,51	0,017
	Patrimônio Líquido	-173.470.073,23		-176.488.139,74	
Grau de alavancagem financeira	ROE	0,045	-1,310	0,017	-1,358
	ROA	-0,034		-0,013	



Informações Financeiras

Na competência de julho/23, as demonstrações contábeis e índices financeiros foram apresentados separadamente para cada Recuperanda, bem como as devidas notas e análises. Destaca-se a adequação contábil em conformidade ao CPC NBC TG 38 – Comitê de Pronunciamento Contábeis, qual define que as Duplicatas Descontadas devem estar contabilizadas no passivo, deste modo, as Recuperandas transferiram a conta de Dup. Desc., redutora de Dup. a Receber, para Empréstimos e Financiamentos. Ademais, a Ilma. Magistrada deferiu o pedido acerca das incorporações das Recuperandas Azul Farma e Aikon, sendo informado pelo Grupo Recuperando que tais incorporações serão devidamente incluídas na contabilidade em momento posterior.



O **retorno sobre o ativo total** (em inglês, Return on Asset – ROA) também conhecido como retorno sobre o investimento, mede o retorno sobre o ativo total depois de juros e impostos. Este índice é considerado um dos mais importantes, pois indica a lucratividade da empresa em relação aos investimentos totais, representados pelo ativo total médio.

O **retorno sobre o patrimônio líquido** (em inglês, Return on Equity – ROE), indica quanto de prêmio os acionistas e proprietários estão obtendo em relação aos seus investimentos na empresa, isto é, o patrimônio líquido.

O **grau de alavancagem financeira** (GAF) é um importante indicador do grau de risco do qual a empresa está submetida, isto é, se há presença de capital de terceiros de longo prazo na estrutura de capital, identificando se a empresa está alavancada ou não.

Avaliando os índices de lucratividade e rentabilidade da Recuperanda, verifica-se que a exemplo dos meses anteriores, em julho/2023 foram apresentados resultados negativos para praticamente todos os índices.

Obteve-se resultados positivos apenas nos índices de Margem de Lucro Bruto, devido ao seu cálculo não considerar as despesas do período, e de Retorno sobre o PL (ROE), mediante a utilização de valores negativos para seu cálculo.

Com base neste resultado, é salutar mencionar a necessidade de a Recuperanda buscar a melhora dos seus resultados com vistas ao cumprimento do planejamento de RJ inicial dentro dos prazos estipulados.



Informações Financeiras

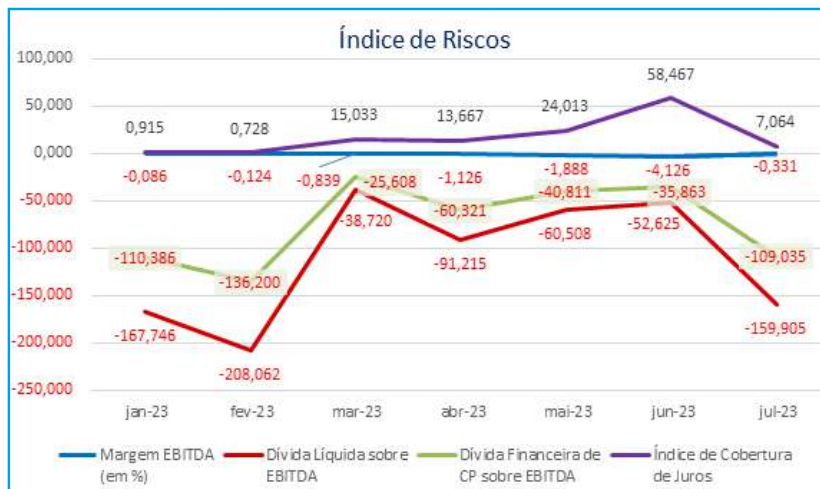
Na competência de julho/23, as demonstrações contábeis e índices financeiros foram apresentados separadamente para cada Recuperanda, bem como as devidas notas e análises. Destaca-se a adequação contábil em conformidade ao CPC NBC TG 38 - Comitê de Pronunciamento Contábeis, qual define que as Duplicatas Descontadas devem estar contabilizadas no passivo, deste modo, as Recuperandas transferiram a conta de Dup. Desc., redutora de Dup. a Receber, para Empréstimos e Financiamentos. Ademais, a Ilma. Magistrada deferiu o pedido acerca das incorporações das Recuperandas Azul Farma e Aikon, sendo informado pelo Grupo Recuperando que tais incorporações serão devidamente incluídas na contabilidade em momento posterior.

Índice de Riscos					
INDICADORES FINANCEIROS	FÓRMULA	Jun-23	Índice	Jul-23	Índice
Margem EBITDA (em %)	EBITDA	-7.594.901,76	-4,126	-2.586.697,89	-0,331
	Receita Líquida	1.840.536,81		7.816.084,06	
Dívida Líquida sobre EBITDA	Dívida Financeira Líquida	399.678.763,63	-52,625	413.626.365,49	-159,905
	EBITDA	-7.594.901,76		-2.586.697,89	
Dívida Financeira de CP sobre EBITDA	Dívida Financeira de CP	272.379.041,01	-35,863	282.040.306,89	-109,035
	EBITDA	-7.594.901,76		-2.586.697,89	
Índice de Cobertura de Juros	EBIT	-7.652.455,04	58,467	-2.643.801,46	7,064
	Pagamento de Juros	-130.885,13		-374.265,05	



Informações Financeiras

Na competência de julho/23, as demonstrações contábeis e índices financeiros foram apresentados separadamente para cada Recuperanda, bem como as devidas notas e análises. Destaca-se a adequação contábil em conformidade ao CPC NBC TG 38 - Comitê de Pronunciamento Contábeis, qual define que as Duplicatas Descontadas devem estar contabilizadas no passivo, deste modo, as Recuperandas transferiram a conta de Dup. Desc., redutora de Dup. a Receber, para Empréstimos e Financiamentos. Ademais, a Ilma. Magistrada deferiu o pedido acerca das incorporações das Recuperandas Azul Farma e Aikon, sendo informado pelo Grupo Recuperando que tais incorporações serão devidamente incluídas na contabilidade em momento posterior.



Margem EBITDA (em %): Mede a capacidade da empresa em gerar caixa operacional em função de sua capacidade de venda. Quanto maior, melhor.

Dívida Líquida sobre EBITDA: Destaca o valor da dívida da empresa em função de sua geração de caixa. Em empresas saudáveis esse índice não passa de três ou quatro vezes. Quanto maior, pior.

Dívida Financeira de CP sobre EBITDA: Destaca o valor da dívida financeira de curto prazo da empresa em função de sua capacidade de geração de caixa. Quanto maior, pior.

Índice de Cobertura de Juros: Avalia a capacidade da empresa em remunerar, em termos de caixa, seus credores com os recursos proveniente de seus ativos operacionais. Quanto maior, melhor.

No mês de julho/2023 verifica-se que o índice de Margem EBITDA apresentou resultado negativo devido a apuração de prejuízo no exercício, enquanto o índice de Cobertura de Juros é positivo mediante sua base de cálculo negativa, por fim, os índices de dívida apresentaram resultados negativos elevados decorrente ao alto grau de endividamento obtido pela Recuperanda.

Informações Financeiras

Na competência de julho/23, as demonstrações contábeis e índices financeiros foram apresentados separadamente para cada Recuperanda, bem como as devidas notas e análises. Destaca-se a adequação contábil em conformidade ao CPC NBC TG 38 - Comitê de Pronunciamento Contábeis, qual define que as Duplicatas Descontadas devem estar contabilizadas no passivo, deste modo, as Recuperandas transferiram a conta de Dup. Desc., redutora de Dup. a Receber, para Empréstimos e Financiamentos. Ademais, a Ilma. Magistrada deferiu o pedido acerca das incorporações das Recuperandas Azul Farma e Aikon, sendo informado pelo Grupo Recuperando que tais incorporações serão devidamente incluídas na contabilidade em momento posterior.

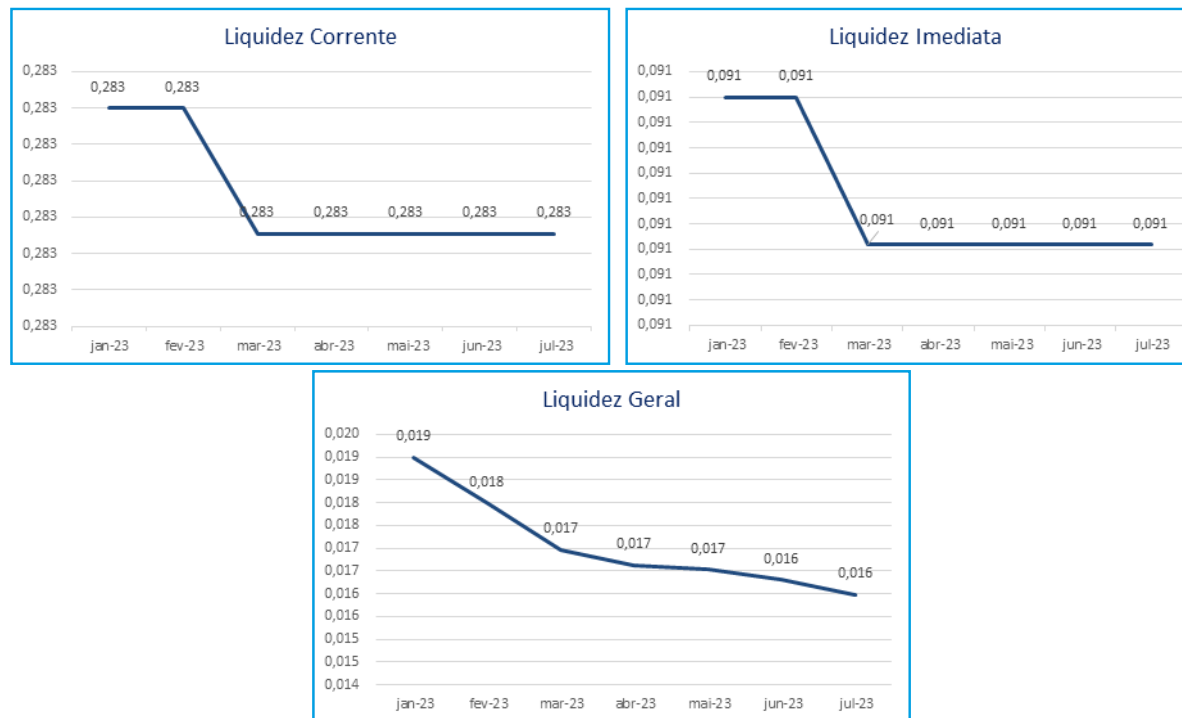
ÍNDICES DA ELM PARTICIPAÇÕES EIRELI EM 31/07/2023

Índices de Liquidez					
INDICADORES FINANCEIROS	FÓRMULA	Jun-23	Índice	Jul-23	Índice
Liquidez Corrente	Ativo Circulante	191.567,56	0,283	191.567,56	0,283
	Passivo Circulante	677.000,00		677.000,00	
Liquidez Imediata	Ativo Disponível	61.567,56	0,091	61.567,56	0,091
	Passivo Circulante	677.000,00		677.000,00	
Liquidez Geral	Ativo Circulante + Não Circulante	1.437.447,56	0,016	1.456.250,31	0,016
	Passivo Circulante + Não Circulante	88.180.558,57		91.150.861,72	



Informações Financeiras

Na competência de julho/23, as demonstrações contábeis e índices financeiros foram apresentados separadamente para cada Recuperanda, bem como as devidas notas e análises. Destaca-se a adequação contábil em conformidade ao CPC NBC TG 38 - Comitê de Pronunciamento Contábeis, qual define que as Duplicatas Descontadas devem estar contabilizadas no passivo, deste modo, as Recuperandas transferiram a conta de Dup. Desc., redutora de Dup. a Receber, para Empréstimos e Financiamentos. Ademais, a Ilma. Magistrada deferiu o pedido acerca das incorporações das Recuperandas Azul Farma e Aikon, sendo informado pelo Grupo Recuperando que tais incorporações serão devidamente incluídas na contabilidade em momento posterior.



O índice de **liquidez corrente** é o melhor indicador de solvência de curto prazo, pois revela a proteção dos credores em curto prazo por ativos, onde há uma expectativa que estes possam ser convertidos em dinheiro rapidamente.

O índice de **liquidez geral** é um indicador de solvência tanto de curto prazo quanto de longo prazo.

O índice de **liquidez imediata** é uma variação dos índices anteriores, porém, considera-se somente o quanto a empresa tem de dinheiro no curtíssimo prazo, como caixa, saldos bancários e aplicações financeiras com liquidez imediata, como CDBs sem carência e fundos de investimentos com resgate de cotas de D+0.

Analisando os índices do mês de julho/2023, verifica-se as seguintes variações em seus índices: **Liquidez Corrente (0,00%)**, **Liquidez Imediata (0,00%)** e **Liquidez Geral (-1,99%)**.

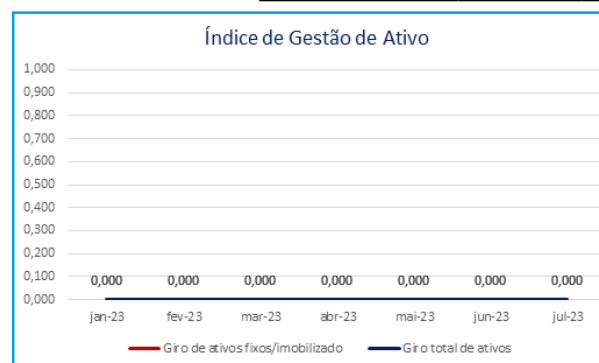
Apesar da estabilidade na Liquidez Corrente e Imediata, a Recuperanda não apresenta capacidade de quitar suas dívidas com seu ativo de prazo imediato, curto e longo, demonstrando possível insolvência à empresa.



Informações Financeiras

Na competência de julho/23, as demonstrações contábeis e índices financeiros foram apresentados separadamente para cada Recuperanda, bem como as devidas notas e análises. Destaca-se a adequação contábil em conformidade ao CPC NBC TG 38 – Comitê de Pronunciamento Contábeis, qual define que as Duplicatas Descontadas devem estar contabilizadas no passivo, deste modo, as Recuperandas transferiram a conta de Dup. Desc., redutora de Dup. a Receber, para Empréstimos e Financiamentos. Ademais, a Ilma. Magistrada deferiu o pedido acerca das incorporações das Recuperandas Azul Farma e Aikon, sendo informado pelo Grupo Recuperando que tais incorporações serão devidamente incluídas na contabilidade em momento posterior.

Índices de Gestão de Ativo					
INDICADORES FINANCEIROS	FÓRMULA	Jun-23	Índice	Jul-23	Índice
Índice de giro de ativos fixos/ imobilizado	Receitas	0,00	Erro	0,00	Erro
	Ativo Imobilizado	0,00		0,00	
Índice de giro total de ativos	Receitas	0,00	0,000	0,00	0,000
	Ativo	1.437.447,56		1.456.250,31	



O índice de **giro de ativos** imobilizados mede a eficiência da empresa em relação ao uso de seu imobilizado. Ela indica como a empresa está usando seus ativos fixos, isto é, suas máquinas e equipamentos.

O índice de **giro do total de ativos** mede a eficiência com a qual a empresa utiliza todos seus ativos para gerar receitas. Ele indica o faturamento da empresa em comparação com o crescimento do ativo.

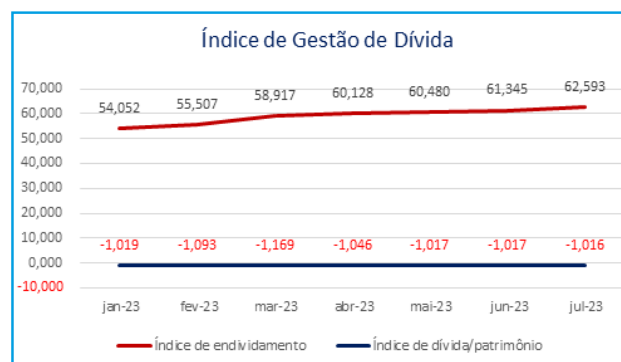
Índices não apurados devido a ausência de Receita mensal e Ativo Imobilizado.



Informações Financeiras

Na competência de julho/23, as demonstrações contábeis e índices financeiros foram apresentados separadamente para cada Recuperanda, bem como as devidas notas e análises. Destaca-se a adequação contábil em conformidade ao CPC NBC TG 38 - Comitê de Pronunciamento Contábeis, qual define que as Duplicatas Descontadas devem estar contabilizadas no passivo, deste modo, as Recuperandas transferiram a conta de Dup. Desc., redutora de Dup. a Receber, para Empréstimos e Financiamentos. Ademais, a Ilma. Magistrada deferiu o pedido acerca das incorporações das Recuperandas Azul Farma e Aikon, sendo informado pelo Grupo Recuperando que tais incorporações serão devidamente incluídas na contabilidade em momento posterior.

Índices de Gestão de Dívida					
INDICADORES FINANCEIROS	FÓRMULA	Jun-23	Índice	Jul-23	Índice
Índice de endividamento	Passivo Circulante + ELP	88.180.558,57	61,345	91.150.861,72	62,593
	Ativo	1.437.447,56		1.456.250,31	
Índice de dívida/patrimônio	Passivo Circulante + ELP	88.180.558,57	-1,017	91.150.861,72	-1,016
	Patrimônio Líquido	-86.743.111,01		-89.694.611,41	



O índice de **endividamento**, também chamado de índice de endividamento total, é a relação entre o total de ativos e o total de passivos. Descrito em porcentagem, ele mede o percentual de fundos gerados pelos passivos circulantes e dívidas de longo prazo.

O índice de **dívida/patrimônio** informa quanto de patrimônio líquido a empresa tem para cada R\$ 1 de dívida. Esse índice tem a mesma finalidade que o índice de endividamento, porém, mostrado em moeda e não em percentual.

Verifica-se aumento no índice de **Endividamento** quando comparado os meses de junho e julho/2023, pois houve acréscimo de **2,03%**. Ressalta-se ainda que o índice apresenta crescimento constante, demonstrando que a Recuperanda vem adquirindo mais endividamentos, com baixa quitação e sem aumento proporcional do seu ativo.

No sentido contrário verificou-se que o índice de **Dívida/Patrimônio** apresentou redução de **0,03%**, demonstrando um aumento das dívidas em relação ao Patrimônio Líquido da Recuperanda, que é negativo.



Informações Financeiras

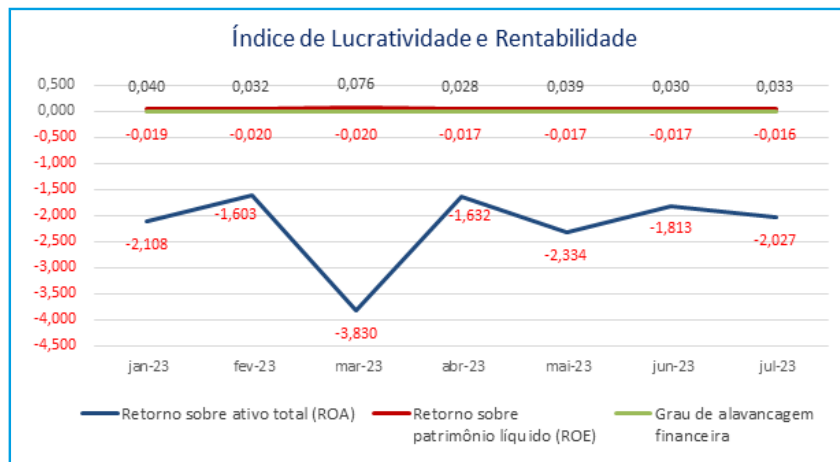
Na competência de julho/23, as demonstrações contábeis e índices financeiros foram apresentados separadamente para cada Recuperanda, bem como as devidas notas e análises. Destaca-se a adequação contábil em conformidade ao CPC NBC TG 38 - Comitê de Pronunciamento Contábeis, qual define que as Duplicatas Descontadas devem estar contabilizadas no passivo, deste modo, as Recuperandas transferiram a conta de Dup. Desc., redutora de Dup. a Receber, para Empréstimos e Financiamentos. Ademais, a Ilma. Magistrada deferiu o pedido acerca das incorporações das Recuperandas Azul Farma e Aikon, sendo informado pelo Grupo Recuperando que tais incorporações serão devidamente incluídas na contabilidade em momento posterior.

Índices de Lucratividade e Rentabilidade					
INDICADORES FINANCEIROS	FÓRMULA	Jun-23	Índice	Jul-23	Índice
Margem de lucro líquido	Lucro Líquido	-2.606.509,56	Erro	-2.951.500,40	Erro
	Receita de Vendas	0,00		0,00	
Margem de lucro operacional	Lucro Operacional	-2.606.509,56	Erro	-2.951.500,40	Erro
	Receita de Vendas	0,00		0,00	
Margem de lucro bruto	Lucro Bruto	0,00	Erro	0,00	Erro
	Receita Operacional Líquida	0,00		0,00	
Índice de receita operacional/total de ativos	Lucro Operacional	-2.606.509,56	-1,813	-2.951.500,40	-2,027
	Ativo	1.437.447,56		1.456.250,31	
Retorno sobre ativo total (ROA)	Lucro Líquido	-2.606.509,56	-1,813	-2.951.500,40	-2,027
	Ativo	1.437.447,56		1.456.250,31	
Retorno sobre patrimônio líquido (ROE)	Lucro Líquido	-2.606.509,56	0,030	-2.951.500,40	0,033
	Patrimônio Líquido	-86.743.111,01		-89.694.611,41	
Grau de alavancagem financeira	ROE	0,030	-0,017	0,033	-0,016
	ROA	-1,813		-2,027	



Informações Financeiras

Na competência de julho/23, as demonstrações contábeis e índices financeiros foram apresentados separadamente para cada Recuperanda, bem como as devidas notas e análises. Destaca-se a adequação contábil em conformidade ao CPC NBC TG 38 – Comitê de Pronunciamento Contábeis, qual define que as Duplicatas Descontadas devem estar contabilizadas no passivo, deste modo, as Recuperandas transferiram a conta de Dup. Desc., redutora de Dup. a Receber, para Empréstimos e Financiamentos. Ademais, a Ilma. Magistrada deferiu o pedido acerca das incorporações das Recuperandas Azul Farma e Aikon, sendo informado pelo Grupo Recuperando que tais incorporações serão devidamente incluídas na contabilidade em momento posterior.



O **retorno sobre o ativo total** (em inglês, Return on Asset – ROA) também conhecido como retorno sobre o investimento, mede o retorno sobre o ativo total depois de juros e impostos. Este índice é considerado um dos mais importantes, pois indica a lucratividade da empresa em relação aos investimentos totais, representados pelo ativo total médio.

O **retorno sobre o patrimônio líquido** (em inglês, Return on Equity – ROE), indica quanto de prêmio os acionistas e proprietários estão obtendo em relação aos seus investimentos na empresa, isto é, o patrimônio líquido.

O **grau de alavancagem financeira** (GAF) é um importante indicador do grau de risco do qual a empresa está submetida, isto é, se há presença de capital de terceiros de longo prazo na estrutura de capital, identificando se a empresa está alavancada ou não.

Avaliando os índices de lucratividade e rentabilidade da Recuperanda, verifica-se que a exemplo dos meses anteriores, em julho/2023 os resultados apresentam erros ou valores negativos, tendo como principal motivo a Recuperanda não estar obtendo receita com vendas nas últimas competências.

Quanto ao índice de Retorno sobre o PL (ROE), ressalta-se que este se apresenta positivo em alguns meses devido ao PL e Lucro Líquido da Recuperanda estarem negativos.

Com base neste resultado, é salutar mencionar a necessidade de a Recuperanda buscar a melhora dos seus resultados com vistas ao cumprimento do planejamento de RJ inicial dentro dos prazos estipulados.

Informações Financeiras

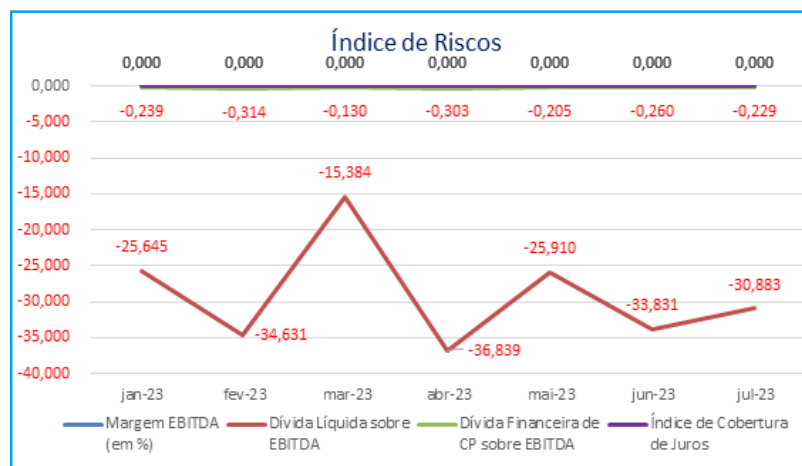
Na competência de julho/23, as demonstrações contábeis e índices financeiros foram apresentados separadamente para cada Recuperanda, bem como as devidas notas e análises. Destaca-se a adequação contábil em conformidade ao CPC NBC TG 38 - Comitê de Pronunciamento Contábeis, qual define que as Duplicatas Descontadas devem estar contabilizadas no passivo, deste modo, as Recuperandas transferiram a conta de Dup. Desc., redutora de Dup. a Receber, para Empréstimos e Financiamentos. Ademais, a Ilma. Magistrada deferiu o pedido acerca das incorporações das Recuperandas Azul Farma e Aikon, sendo informado pelo Grupo Recuperando que tais incorporações serão devidamente incluídas na contabilidade em momento posterior.

Índice de Riscos					
INDICADORES FINANCEIROS	FÓRMULA	Jun-23	Índice	Jul-23	Índice
Margem EBITDA (em %)	EBITDA	-2.606.509,56	Erro	-2.951.500,40	Erro
	Receita Líquida	0,00		0,00	
Dívida Líquida sobre EBITDA	Dívida Financeira Líquida	88.180.558,57	-33,831	91.150.861,72	-30,883
	EBITDA	-2.606.509,56		-2.951.500,40	
Dívida Financeira de CP sobre EBITDA	Dívida Financeira de CP	677.000,00	-0,260	677.000,00	-0,229
	EBITDA	-2.606.509,56		-2.951.500,40	
Índice de Cobertura de Juros	EBIT	-2.606.509,56	Erro	-2.951.500,40	Erro
	Pagamento de Juros	0,00		0,00	



Informações Financeiras

Na competência de julho/23, as demonstrações contábeis e índices financeiros foram apresentados separadamente para cada Recuperanda, bem como as devidas notas e análises. Destaca-se a adequação contábil em conformidade ao CPC NBC TG 38 – Comitê de Pronunciamento Contábeis, qual define que as Duplicatas Descontadas devem estar contabilizadas no passivo, deste modo, as Recuperandas transferiram a conta de Dup. Desc., redutora de Dup. a Receber, para Empréstimos e Financiamentos. Ademais, a Ilma. Magistrada deferiu o pedido acerca das incorporações das Recuperandas Azul Farma e Aikon, sendo informado pelo Grupo Recuperando que tais incorporações serão devidamente incluídas na contabilidade em momento posterior.



Margem EBITDA (em %): Mede a capacidade da empresa em gerar caixa operacional em função de sua capacidade de venda. Quanto maior, melhor.

Dívida Líquida sobre EBITDA: Destaca o valor da dívida da empresa em função de sua geração de caixa. Em empresas saudáveis esse índice não passa de três ou quatro vezes. Quanto maior, pior.

Dívida Financeira de CP sobre EBITDA: Destaca o valor da dívida financeira de curto prazo da empresa em função de sua capacidade de geração de caixa. Quanto maior, pior.

Índice de Cobertura de Juros: Avalia a capacidade da empresa em remunerar, em termos de caixa, seus credores com os recursos proveniente de seus ativos operacionais. Quanto maior, melhor.

No mês de julho/2023 nota-se que os índices de Margem EBITDA e Cobertura de Juros apresentaram erro em seu resultado devido à ausência de receita e juros passivos, respectivamente, já os índices de dívidas apontam um prejuízo recorrente obtido pela Recuperanda, além do grau elevado de endividamento.

Informações Financeiras

Na competência de julho/23, as demonstrações contábeis e índices financeiros foram apresentados separadamente para cada Recuperanda, bem como as devidas notas e análises. Destaca-se a adequação contábil em conformidade ao CPC NBC TG 38 - Comitê de Pronunciamento Contábeis, qual define que as Duplicatas Descontadas devem estar contabilizadas no passivo, deste modo, as Recuperandas transferiram a conta de Dup. Desc., redutora de Dup. a Receber, para Empréstimos e Financiamentos. Ademais, a Ilma. Magistrada deferiu o pedido acerca das incorporações das Recuperandas Azul Farma e Aikon, sendo informado pelo Grupo Recuperando que tais incorporações serão devidamente incluídas na contabilidade em momento posterior.

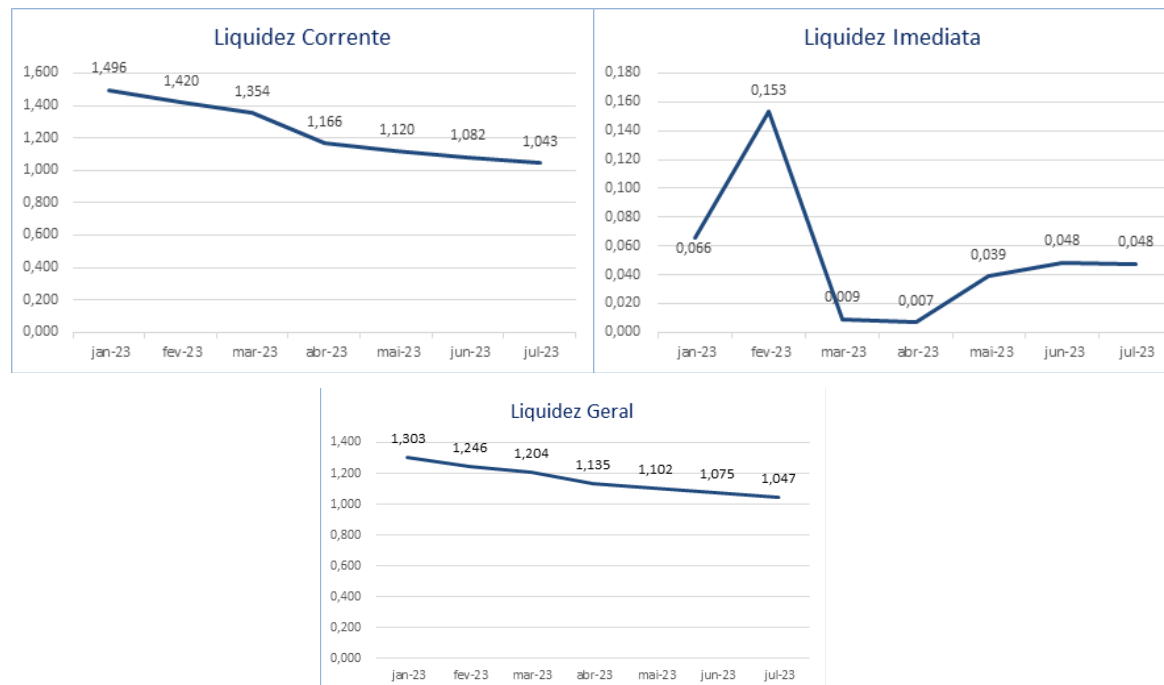
ÍNDICES DA TOP FARMA DISTRIBUIDORA DE MEDICAMENTOS LTDA EM 31/07/2023

Índices de Liquidez					
INDICADORES FINANCEIROS	FÓRMULA	Jun-23	Índice	Jul-23	Índice
Liquidez Corrente	Ativo Circulante	28.268.109,34	1,082	28.465.781,68	1,043
	Passivo Circulante	26.134.626,20		27.291.425,88	
Liquidez Imediata	Ativo Disponível	1.267.032,32	0,048	1.300.885,17	0,048
	Passivo Circulante	26.134.626,20		27.291.425,88	
Liquidez Geral	Ativo Circulante + Não Circulante	39.165.499,68	1,075	39.353.877,33	1,047
	Passivo Circulante + Não Circulante	36.446.978,96		37.603.778,64	



Informações Financeiras

Na competência de julho/23, as demonstrações contábeis e índices financeiros foram apresentados separadamente para cada Recuperanda, bem como as devidas notas e análises. Destaca-se a adequação contábil em conformidade ao CPC NBC TG 38 - Comitê de Pronunciamento Contábeis, qual define que as Duplicatas Descontadas devem estar contabilizadas no passivo, deste modo, as Recuperandas transferiram a conta de Dup. Desc., redutora de Dup. a Receber, para Empréstimos e Financiamentos. Ademais, a Ilma. Magistrada deferiu o pedido acerca das incorporações das Recuperandas Azul Farma e Aikon, sendo informado pelo Grupo Recuperando que tais incorporações serão devidamente incluídas na contabilidade em momento posterior.



O índice de **liquidez corrente** é o melhor indicador de solvência de curto prazo, pois revela a proteção dos credores em curto prazo por ativos, onde há uma expectativa que estes possam ser convertidos em dinheiro rapidamente.

O índice de **liquidez geral** é um indicador de solvência tanto de curto prazo quanto de longo prazo.

O índice de **liquidez imediata** é uma variação dos índices anteriores, porém, considera-se somente o quanto a empresa tem de dinheiro no curtíssimo prazo, como caixa, saldos bancários e aplicações financeiras com liquidez imediata, como CDBs sem carência e fundos de investimentos com resgate de cotas de D+0.

Analisando os índices do mês de julho/2023, verifica-se as seguintes variações em seus índices: **Liquidez Corrente (-3,57%), Liquidez Imediata (-1,68%) e Liquidez Geral (-2,61%).**

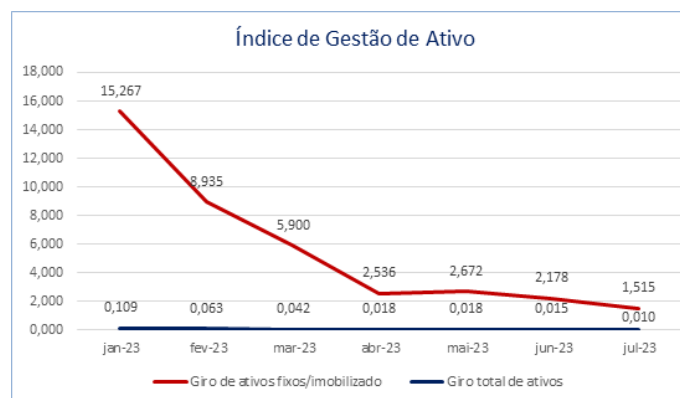
Apesar da queda constante observada nos índices, diferentemente dos resultados das demais Recuperandas, esta apresentou a capacidade de utilizar seu ativo de prazo curto e longo para quitar suas dívidas de prazo correspondente, com exceção apenas do seu ativo imediato, qual não consegue abater o passivo circulante, demonstrando em suma, um uso eficaz dos seus recursos e alta liquidez.

Informações Financeiras

Na competência de julho/23, as demonstrações contábeis e índices financeiros foram apresentados separadamente para cada Recuperanda, bem como as devidas notas e análises. Destaca-se a adequação contábil em conformidade ao CPC NBC TG 38 - Comitê de Pronunciamento Contábeis, qual define que as Duplicatas Descontadas devem estar contabilizadas no passivo, deste modo, as Recuperandas transferiram a conta de Dup. Desc., redutora de Dup. a Receber, para Empréstimos e Financiamentos. Ademais, a Ilma. Magistrada deferiu o pedido acerca das incorporações das Recuperandas Azul Farma e Aikon, sendo informado pelo Grupo Recuperando que tais incorporações serão devidamente incluídas na contabilidade em momento posterior.

Índices de Gestão de Ativo

INDICADORES FINANCEIROS	FÓRMULA	Jun-23	Índice	Jul-23	Índice
Índice de giro de ativos fixos/ imobilizado	Receitas	573.190,13	2,178	384.613,29	1,515
	Ativo Imobilizado	263.115,43		253.820,74	
Índice de giro total de ativos	Receitas	573.190,13	0,015	384.613,29	0,010
	Ativo	39.167.499,68		39.355.877,33	



O índice de **giro de ativos** imobilizados mede a eficiência da empresa em relação ao uso de seu imobilizado. Ela indica como a empresa está usando seus ativos fixos, isto é, suas máquinas e equipamentos.

O índice de **giro do total de ativos** mede a eficiência com a qual a empresa utiliza todos seus ativos para gerar receitas. Ele indica o faturamento da empresa em comparação com o crescimento do ativo.

Os índices de Gestão do Ativo apresentaram as seguintes variações no mês de julho/2023: **Giro de Ativos Fixos/ Imobilizado (-30,44%) e Giro Total de Ativos (-33,22%)**.

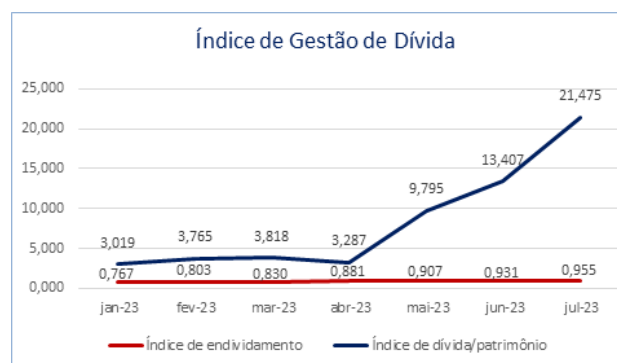
Em análise aos índices supra, é possível verificar que a Recuperanda está utilizando de modo eficiente seus ativos imobilizados, diferentemente dos seus ativos totais, quais, por seu montante elevado, não são superados pela receita do período.



Informações Financeiras

Na competência de julho/23, as demonstrações contábeis e índices financeiros foram apresentados separadamente para cada Recuperanda, bem como as devidas notas e análises. Destaca-se a adequação contábil em conformidade ao CPC NBC TG 38 - Comitê de Pronunciamento Contábeis, qual define que as Duplicatas Descontadas devem estar contabilizadas no passivo, deste modo, as Recuperandas transferiram a conta de Dup. Desc., redutora de Dup. a Receber, para Empréstimos e Financiamentos. Ademais, a Ilma. Magistrada deferiu o pedido acerca das incorporações das Recuperandas Azul Farma e Aikon, sendo informado pelo Grupo Recuperando que tais incorporações serão devidamente incluídas na contabilidade em momento posterior.

Índices de Gestão de Dívida					
INDICADORES FINANCEIROS	FÓRMULA	Jun-23	Índice	Jul-23	Índice
Índice de endividamento	Passivo Circulante + ELP	36.446.978,96	0,931	37.603.778,64	0,955
	Ativo	39.167.499,68		39.355.877,33	
Índice de dívida/patrimônio	Passivo Circulante + ELP	36.446.978,96	13,407	37.603.778,64	21,475
	Patrimônio Líquido	2.718.520,72		1.751.032,84	



O índice de **endividamento**, também chamado de índice de endividamento total, é a relação entre o total de ativos e o total de passivos. Descrito em porcentagem, ele mede o percentual de fundos gerados pelos passivos circulantes e dívidas de longo prazo.

O índice de **dívida/patrimônio** informa quanto de patrimônio líquido a empresa tem para cada R\$ 1 de dívida. Esse índice tem a mesma finalidade que o índice de endividamento, porém, mostrado em moeda e não em percentual.

Verifica-se aumento no índice de **Endividamento** quando comparado aos meses de junho e julho/2023, pois houve acréscimo de **2,68%**, decorrente do aumento das dívidas, apesar disso, a empresa ainda consegue quitá-las através de seu ativo.

O índice de **Dívida/Patrimônio** apresentou aumento de **60,18%** demonstrando um aumento das dívidas e redução do Patrimônio Líquido da Recuperanda.



Informações Financeiras

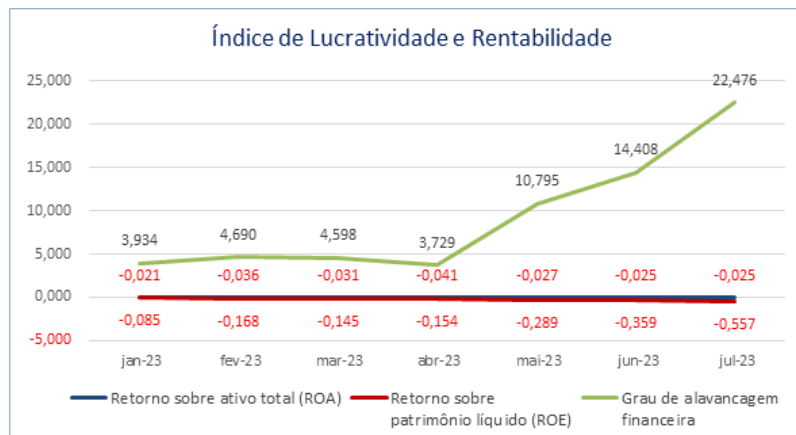
Na competência de julho/23, as demonstrações contábeis e índices financeiros foram apresentados separadamente para cada Recuperanda, bem como as devidas notas e análises. Destaca-se a adequação contábil em conformidade ao CPC NBC TG 38 - Comitê de Pronunciamento Contábeis, qual define que as Duplicatas Descontadas devem estar contabilizadas no passivo, deste modo, as Recuperandas transferiram a conta de Dup. Desc., redutora de Dup. a Receber, para Empréstimos e Financiamentos. Ademais, a Ilma. Magistrada deferiu o pedido acerca das incorporações das Recuperandas Azul Farma e Aikon, sendo informado pelo Grupo Recuperando que tais incorporações serão devidamente incluídas na contabilidade em momento posterior.

Índices de Lucratividade e Rentabilidade					
INDICADORES FINANCEIROS	FÓRMULA	Jun-23	Índice	Jul-23	Índice
Margem de lucro líquido	Lucro Líquido	-976.419,14	-1,703	-975.487,88	-2,536
	Receita de Vendas	573.190,13		384.613,29	
Margem de lucro operacional	Lucro Operacional	-951.564,97	-1,660	-956.299,30	-2,486
	Receita de Vendas	573.190,13		384.613,29	
Margem de lucro bruto	Lucro Bruto	39.503,54	0,085	-9.831,14	-0,029
	Receita Operacional Líquida	462.760,90		343.566,78	
Índice de receita operacional/total de ativos	Lucro Operacional	-951.564,97	-0,024	-956.299,30	-0,024
	Ativo	39.167.499,68		39.355.877,33	
Retorno sobre ativo total (ROA)	Lucro Líquido	-976.419,14	-0,025	-975.487,88	-0,025
	Ativo	39.167.499,68		39.355.877,33	
Retorno sobre patrimônio líquido (ROE)	Lucro Líquido	-976.419,14	-0,359	-975.487,88	-0,557
	Patrimônio Líquido	2.718.520,72		1.751.032,84	
Grau de alavancagem financeira	ROE	-0,359	14,408	-0,557	22,476
	ROA	-0,025		-0,025	



Informações Financeiras

Na competência de julho/23, as demonstrações contábeis e índices financeiros foram apresentados separadamente para cada Recuperanda, bem como as devidas notas e análises. Destaca-se a adequação contábil em conformidade ao CPC NBC TG 38 – Comitê de Pronunciamento Contábeis, qual define que as Duplicatas Descontadas devem estar contabilizadas no passivo, deste modo, as Recuperandas transferiram a conta de Dup. Desc., redutora de Dup. a Receber, para Empréstimos e Financiamentos. Ademais, a Ilma. Magistrada deferiu o pedido acerca das incorporações das Recuperandas Azul Farma e Aikon, sendo informado pelo Grupo Recuperando que tais incorporações serão devidamente incluídas na contabilidade em momento posterior.



O **retorno sobre o ativo total** (em inglês, Return on Asset – ROA) também conhecido como retorno sobre o investimento, mede o retorno sobre o ativo total depois de juros e impostos. Este índice é considerado um dos mais importantes, pois indica a lucratividade da empresa em relação aos investimentos totais, representados pelo ativo total médio.

O **retorno sobre o patrimônio líquido** (em inglês, Return on Equity – ROE), indica quanto de prêmio os acionistas e proprietários estão obtendo em relação aos seus investimentos na empresa, isto é, o patrimônio líquido.

O **grau de alavancagem financeira** (GAF) é um importante indicador do grau de risco do qual a empresa está submetida, isto é, se há presença de capital de terceiros de longo prazo na estrutura de capital, identificando se a empresa está alavancada ou não.

Avaliando os índices de lucratividade e rentabilidade da Recuperanda, verifica-se que, a exemplo dos meses anteriores, em julho/2023, os resultados estão melhorando na medida que o prejuízo do exercício vai reduzindo, porém, ainda se nota resultados negativos para praticamente todos os índices.

Apenas o Grau de Alavancagem Financeira demonstrou resultado positivo, devido ao ROE e ROA, índices que compõe seu cálculo, serem negativos.

Com base neste resultado, é salutar mencionar a necessidade de a Recuperanda buscar a melhora dos seus resultados com vistas ao cumprimento do planejamento de RJ inicial dentro dos prazos estipulados.

Informações Financeiras

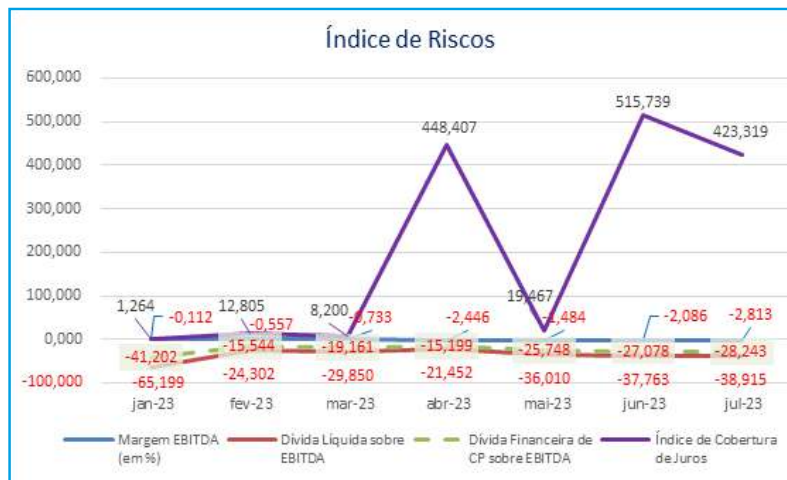
Na competência de julho/23, as demonstrações contábeis e índices financeiros foram apresentados separadamente para cada Recuperanda, bem como as devidas notas e análises. Destaca-se a adequação contábil em conformidade ao CPC NBC TG 38 - Comitê de Pronunciamento Contábeis, qual define que as Duplicatas Descontadas devem estar contabilizadas no passivo, deste modo, as Recuperandas transferiram a conta de Dup. Desc., redutora de Dup. a Receber, para Empréstimos e Financiamentos. Ademais, a Ilma. Magistrada deferiu o pedido acerca das incorporações das Recuperandas Azul Farma e Aikon, sendo informado pelo Grupo Recuperando que tais incorporações serão devidamente incluídas na contabilidade em momento posterior.

Índice de Riscos					
INDICADORES FINANCEIROS	FÓRMULA	Jun-23	Índice	Jul-23	Índice
Margem EBITDA (em %)	EBITDA	-965.156,71	-2,086	-966.317,53	-2,813
	Receita Líquida	462.760,90		343.566,78	
Dívida Líquida sobre EBITDA	Dívida Financeira Líquida	36.446.978,96	-37,763	37.603.778,64	-38,915
	EBITDA	-965.156,71		-966.317,53	
Dívida Financeira de CP sobre EBITDA	Dívida Financeira de CP	26.134.626,20	-27,078	27.291.425,88	-28,243
	EBITDA	-965.156,71		-966.317,53	
Índice de Cobertura de Juros	EBIT	-974.529,56	515,739	-975.567,22	423,319
	Pagamento de Juros	-1.889,58		-2.304,57	



Informações Financeiras

Na competência de julho/23, as demonstrações contábeis e índices financeiros foram apresentados separadamente para cada Recuperanda, bem como as devidas notas e análises. Destaca-se a adequação contábil em conformidade ao CPC NBC TG 38 - Comitê de Pronunciamento Contábeis, qual define que as Duplicatas Descontadas devem estar contabilizadas no passivo, deste modo, as Recuperandas transferiram a conta de Dup. Desc., redutora de Dup. a Receber, para Empréstimos e Financiamentos. Ademais, a Ilma. Magistrada deferiu o pedido acerca das incorporações das Recuperandas Azul Farma e Aikon, sendo informado pelo Grupo Recuperando que tais incorporações serão devidamente incluídas na contabilidade em momento posterior.



Margem EBITDA (em %): Mede a capacidade da empresa em gerar caixa operacional em função de sua capacidade de venda. Quanto maior, melhor.

Dívida Líquida sobre EBITDA: Destaca o valor da dívida da empresa em função de sua geração de caixa. Em empresas saudáveis esse índice não passa de três ou quatro vezes. Quanto maior, pior.

Dívida Financeira de CP sobre EBITDA: Destaca o valor da dívida financeira de curto prazo da empresa em função de sua capacidade de geração de caixa. Quanto maior, pior.

Índice de Cobertura de Juros: Avalia a capacidade da empresa em remunerar, em termos de caixa, seus credores com os recursos proveniente de seus ativos operacionais. Quanto maior, melhor.

No mês de julho/2023 nota-se que a Recuperanda tem apresentado resultados negativos nos últimos meses devido ao prejuízo constante e alto grau de endividamento obtido, refletindo negativamente nos índices divulgados.



Informações Financeiras

Na competência de julho/23, as demonstrações contábeis e índices financeiros foram apresentados separadamente para cada Recuperanda, bem como as devidas notas e análises. Destaca-se a adequação contábil em conformidade ao CPC NBC TG 38 - Comitê de Pronunciamento Contábeis, qual define que as Duplicatas Descontadas devem estar contabilizadas no passivo, deste modo, as Recuperandas transferiram a conta de Dup. Desc., redutora de Dup. a Receber, para Empréstimos e Financiamentos. Ademais, a Ilma. Magistrada deferiu o pedido acerca das incorporações das Recuperandas Azul Farma e Aikon, sendo informado pelo Grupo Recuperando que tais incorporações serão devidamente incluídas na contabilidade em momento posterior.

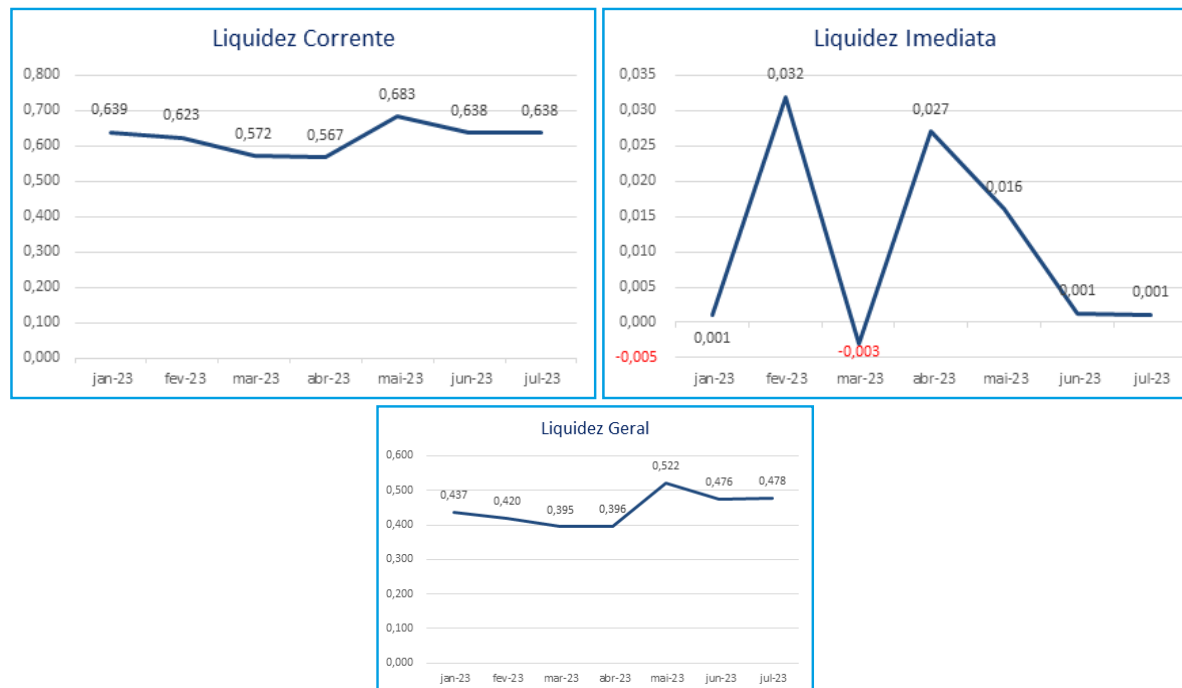
ÍNDICES DA VEV COMÉRCIO DE MEDICAMENTOS LTDA EM 31/07/2023

Índices de Liquidez					
INDICADORES FINANCEIROS	FÓRMULA	Jun-23	Índice	Jul-23	Índice
Liquidez Corrente	Ativo Circulante	22.613.485,80	0,638	23.125.744,69	0,638
	Passivo Circulante	35.465.390,71		36.245.337,79	
Liquidez Imediata	Ativo Disponível	47.064,32	0,001	39.484,45	0,001
	Passivo Circulante	35.465.390,71		36.245.337,79	
Liquidez Geral	Ativo Circulante + Não Circulante	22.848.378,63	0,476	23.333.799,76	0,478
	Passivo Circulante + Não Circulante	48.038.256,79		48.818.203,87	



Informações Financeiras

Na competência de julho/23, as demonstrações contábeis e índices financeiros foram apresentados separadamente para cada Recuperanda, bem como as devidas notas e análises. Destaca-se a adequação contábil em conformidade ao CPC NBC TG 38 - Comitê de Pronunciamento Contábeis, qual define que as Duplicatas Descontadas devem estar contabilizadas no passivo, deste modo, as Recuperandas transferiram a conta de Dup. Desc., redutora de Dup. a Receber, para Empréstimos e Financiamentos. Ademais, a Ilma. Magistrada deferiu o pedido acerca das incorporações das Recuperandas Azul Farma e Aikon, sendo informado pelo Grupo Recuperando que tais incorporações serão devidamente incluídas na contabilidade em momento posterior.



O índice de **liquidez corrente** é o melhor indicador de solvência de curto prazo, pois revela a proteção dos credores em curto prazo por ativos, onde há uma expectativa que estes possam ser convertidos em dinheiro rapidamente.

O índice de **liquidez geral** é um indicador de solvência tanto de curto prazo quanto de longo prazo.

O índice de **liquidez imediata** é uma variação dos índices anteriores, porém, considera-se somente o quanto a empresa tem de dinheiro no curtíssimo prazo, como caixa, saldos bancários e aplicações financeiras com liquidez imediata, como CDBs sem carência e fundos de investimentos com resgate de cotas de D+0.

Analisando os índices do mês de julho/2023, verifica-se as seguintes variações em seus índices: **Liquidez Corrente (0,06%)**, **Liquidez Imediata (-17,91%)** e **Liquidez Geral (0,49%)**.

Verifica-se, com base nos resultados supra, que a Recuperanda ainda não apresenta capacidade de quitar suas dívidas com seu ativo de prazo imediato, curto e longo, representando a possível insolvência da instituição, comum a empresas em RJ.

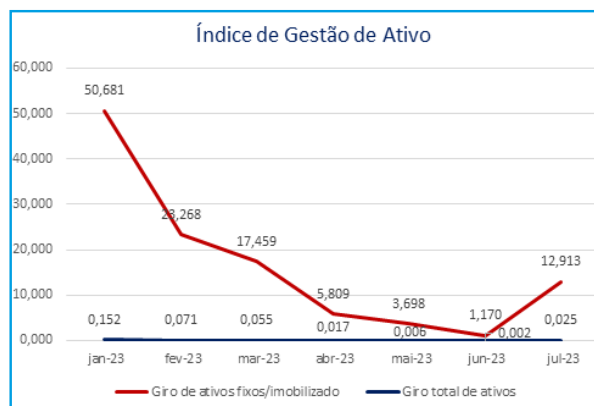


Informações Financeiras

Na competência de julho/23, as demonstrações contábeis e índices financeiros foram apresentados separadamente para cada Recuperanda, bem como as devidas notas e análises. Destaca-se a adequação contábil em conformidade ao CPC NBC TG 38 - Comitê de Pronunciamento Contábeis, qual define que as Duplicatas Descontadas devem estar contabilizadas no passivo, deste modo, as Recuperandas transferiram a conta de Dup. Desc., redutora de Dup. a Receber, para Empréstimos e Financiamentos. Ademais, a Ilma. Magistrada deferiu o pedido acerca das incorporações das Recuperandas Azul Farma e Aikon, sendo informado pelo Grupo Recuperando que tais incorporações serão devidamente incluídas na contabilidade em momento posterior.

Índices de Gestão de Ativo

INDICADORES FINANCEIROS	FÓRMULA	Jun-23	Índice	Jul-23	Índice
Índice de giro de ativos fixos/ imobilizado	Receitas	53.955,95	1,170	582.215,04	12,913
	Ativo Imobilizado	46.125,66		45.087,57	
Índice de giro total de ativos	Receitas	53.955,95	0,002	582.215,04	0,025
	Ativo	22.849.683,24		23.335.104,37	



O índice de **giro de ativos** imobilizados mede a eficiência da empresa em relação ao uso de seu imobilizado. Ela indica como a empresa está usando seus ativos fixos, isto é, suas máquinas e equipamentos.

O índice de **giro do total de ativos** mede a eficiência com a qual a empresa utiliza todos seus ativos para gerar receitas. Ele indica o faturamento da empresa em comparação com o crescimento do ativo.

Os índices de Gestão do Ativo apresentaram as seguintes variações no mês de julho/2023: **Giro de Ativos Fixos/ Imobilizado (1003,90%)** e **Giro Total de Ativos (956,61%)**.

Verifica-se que os resultados dos índices apresentaram um aumento elevado em comparação ao mês anterior, isto ocorre devido ao acréscimo de 979,06% na Receita Op. Bruta, assim a receita permanece ultrapassando o montante de ativos imobilizados da Recuperanda, mas ainda não alcança o valor do ativo total.

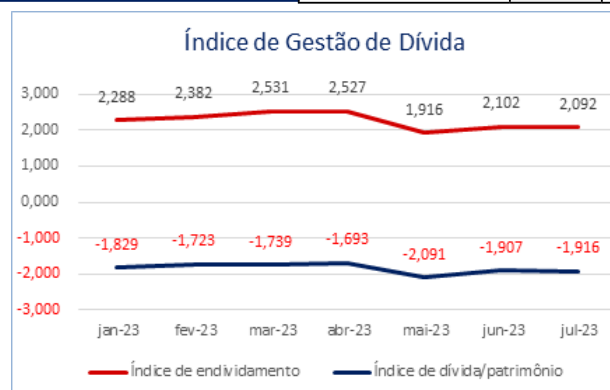


Informações Financeiras

Na competência de julho/23, as demonstrações contábeis e índices financeiros foram apresentados separadamente para cada Recuperanda, bem como as devidas notas e análises. Destaca-se a adequação contábil em conformidade ao CPC NBC TG 38 - Comitê de Pronunciamento Contábeis, qual define que as Duplicatas Descontadas devem estar contabilizadas no passivo, deste modo, as Recuperandas transferiram a conta de Dup. Desc., redutora de Dup. a Receber, para Empréstimos e Financiamentos. Ademais, a Ilma. Magistrada deferiu o pedido acerca das incorporações das Recuperandas Azul Farma e Aikon, sendo informado pelo Grupo Recuperando que tais incorporações serão devidamente incluídas na contabilidade em momento posterior.

Índices de Gestão de Dívida

INDICADORES FINANCEIROS	FÓRMULA	Jun-23	Índice	Jul-23	Índice
Índice de endividamento	Passivo Circulante + ELP	48.038.256,79	2,102	48.818.203,87	2,092
	Ativo	22.849.683,24		23.335.104,37	
Índice de dívida/patrimônio	Passivo Circulante + ELP	48.038.256,79	-1,907	48.818.203,87	-1,916
	Patrimônio Líquido	-25.189.878,16		-25.484.371,31	



O índice de **endividamento**, também chamado de índice de endividamento total, é a relação entre o total de ativos e o total de passivos. Descrito em porcentagem, ele mede o percentual de fundos gerados pelos passivos circulantes e dívidas de longo prazo.

O índice de **dívida/patrimônio** informa quanto de patrimônio líquido a empresa tem para cada R\$ 1 de dívida. Esse índice tem a mesma finalidade que o índice de endividamento, porém, mostrado em moeda e não em percentual.

Verifica-se redução no índice de **Endividamento** quando comparado os meses de junho e julho/2023, registrando-se variação de **-0,49%**, esta redução decorre do aumento no ativo da Recuperanda.

O índice de **Dívida/Patrimônio** apresentou aumento de **0,45%** demonstrando um acréscimo no Patrimônio Líquido da Recuperanda, que é negativo



Informações Financeiras

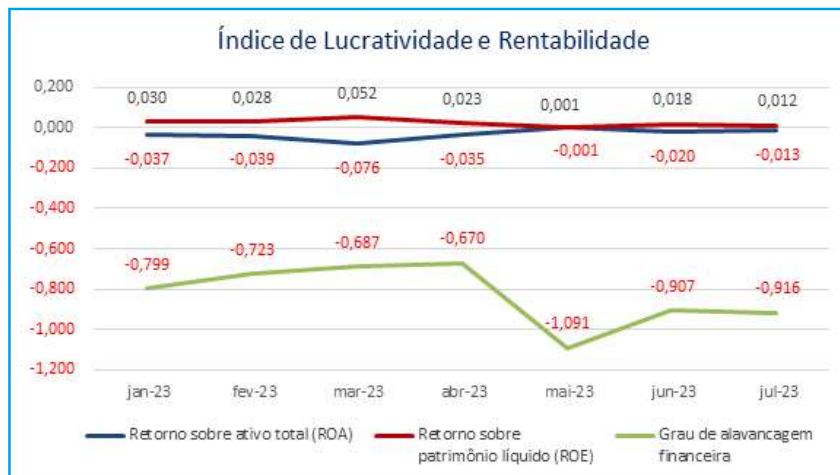
Na competência de julho/23, as demonstrações contábeis e índices financeiros foram apresentados separadamente para cada Recuperanda, bem como as devidas notas e análises. Destaca-se a adequação contábil em conformidade ao CPC NBC TG 38 - Comitê de Pronunciamento Contábeis, qual define que as Duplicatas Descontadas devem estar contabilizadas no passivo, deste modo, as Recuperandas transferiram a conta de Dup. Desc., redutora de Dup. a Receber, para Empréstimos e Financiamentos. Ademais, a Ilma. Magistrada deferiu o pedido acerca das incorporações das Recuperandas Azul Farma e Aikon, sendo informado pelo Grupo Recuperando que tais incorporações serão devidamente incluídas na contabilidade em momento posterior.

Índices de Lucratividade e Rentabilidade					
INDICADORES FINANCEIROS	FÓRMULA	Jun-23	Índice	Jul-23	Índice
Margem de lucro líquido	Lucro Líquido	-449.585,26	-8,332	-294.493,15	-0,506
	Receita de Vendas	53.955,95		582.215,04	
Margem de lucro operacional	Lucro Operacional	-445.143,72	-8,250	-159.230,21	-0,273
	Receita de Vendas	53.955,95		582.215,04	
Margem de lucro bruto	Lucro Bruto	-102.101,55	2,030	169.995,09	0,383
	Receita Operacional Líquida	-50.304,45		443.318,70	
Índice de receita operacional/total de ativos	Lucro Operacional	-445.143,72	-0,019	-159.230,21	-0,007
	Ativo	22.849.683,24		23.335.104,37	
Retorno sobre ativo total (ROA)	Lucro Líquido	-449.585,26	-0,020	-294.493,15	-0,013
	Ativo	22.849.683,24		23.335.104,37	
Retorno sobre patrimônio líquido (ROE)	Lucro Líquido	-449.585,26	0,018	-294.493,15	0,012
	Patrimônio Líquido	-25.189.878,16		-25.484.371,31	
Grau de alavancagem financeira	ROE	0,018	-0,907	0,012	-0,916
	ROA	-0,020		-0,013	



Informações Financeiras

Na competência de julho/23, as demonstrações contábeis e índices financeiros foram apresentados separadamente para cada Recuperanda, bem como as devidas notas e análises. Destaca-se a adequação contábil em conformidade ao CPC NBC TG 38 – Comitê de Pronunciamento Contábeis, qual define que as Duplicatas Descontadas devem estar contabilizadas no passivo, deste modo, as Recuperandas transferiram a conta de Dup. Desc., redutora de Dup. a Receber, para Empréstimos e Financiamentos. Ademais, a Ilma. Magistrada deferiu o pedido acerca das incorporações das Recuperandas Azul Farma e Aikon, sendo informado pelo Grupo Recuperando que tais incorporações serão devidamente incluídas na contabilidade em momento posterior.



O **retorno sobre o ativo total** (em inglês, Return on Asset – ROA) também conhecido como retorno sobre o investimento, mede o retorno sobre o ativo total depois de juros e impostos. Este índice é considerado um dos mais importantes, pois indica a lucratividade da empresa em relação aos investimentos totais, representados pelo ativo total médio.

O **retorno sobre o patrimônio líquido** (em inglês, Return on Equity – ROE), indica quanto de prêmio os acionistas e proprietários estão obtendo em relação aos seus investimentos na empresa, isto é, o patrimônio líquido.

O **grau de alavancagem financeira** (GAF) é um importante indicador do grau de risco do qual a empresa está submetida, isto é, se há presença de capital de terceiros de longo prazo na estrutura de capital, identificando se a empresa está alavancada ou não.

Avaliando os índices de lucratividade e rentabilidade da Recuperanda, verifica-se que a exemplo dos meses anteriores, em julho/23, os resultados apresentaram uma melhora devido a queda do prejuízo e aumento das receitas, porém, ainda demonstrando resultados negativos para praticamente todos os índices.

Nota-se resultados positivos nos índices de Margem de Lucro Bruto, devido ao seu cálculo desconsiderar as despesas do período, e Retorno Sobre o PL (ROE), este mediante sua base de cálculo ser composta por valores que estão negativos nesta competência.

Com base neste resultado, é salutar mencionar a necessidade de a Recuperanda buscar a melhora dos seus resultados com vistas ao cumprimento do planejamento de RJ inicial dentro dos prazos estipulados.



Informações Financeiras

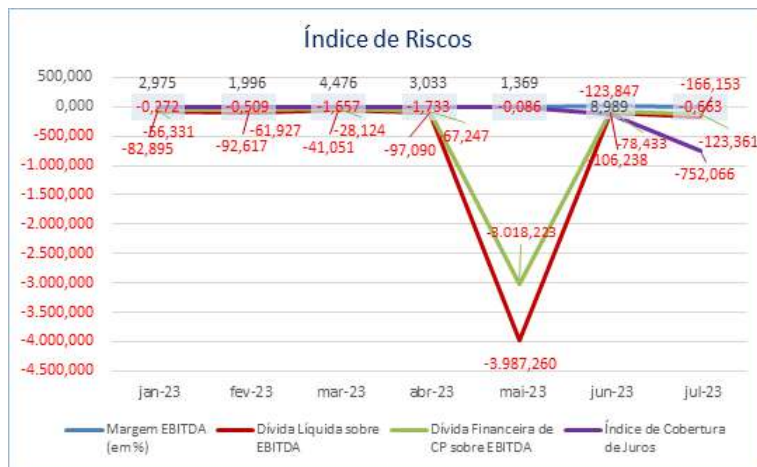
Na competência de julho/23, as demonstrações contábeis e índices financeiros foram apresentados separadamente para cada Recuperanda, bem como as devidas notas e análises. Destaca-se a adequação contábil em conformidade ao CPC NBC TG 38 - Comitê de Pronunciamento Contábeis, qual define que as Duplicatas Descontadas devem estar contabilizadas no passivo, deste modo, as Recuperandas transferiram a conta de Dup. Desc., redutora de Dup. a Receber, para Empréstimos e Financiamentos. Ademais, a Ilma. Magistrada deferiu o pedido acerca das incorporações das Recuperandas Azul Farma e Aikon, sendo informado pelo Grupo Recuperando que tais incorporações serão devidamente incluídas na contabilidade em momento posterior.

Índice de Riscos					
INDICADORES FINANCEIROS	FÓRMULA	Jun-23	Índice	Jul-23	Índice
Margem EBITDA (em %)	EBITDA	-452.174,97	8,989	-293.815,24	-0,663
	Receita Líquida	-50.304,45		443.318,70	
Dívida Líquida sobre EBITDA	Dívida Financeira Líquida	48.038.256,79	-106,238	48.818.203,87	-166,153
	EBITDA	-452.174,97		-293.815,24	
Dívida Financeira de CP sobre EBITDA	Dívida Financeira de CP	35.465.390,71	-78,433	36.245.337,79	-123,361
	EBITDA	-452.174,97		-293.815,24	
Índice de Cobertura de Juros	EBIT	-453.244,98	-123,847	-294.885,25	-752,066
	Pagamento de Juros	3.659,72		392,10	



Informações Financeiras

Na competência de julho/23, as demonstrações contábeis e índices financeiros foram apresentados separadamente para cada Recuperanda, bem como as devidas notas e análises. Destaca-se a adequação contábil em conformidade ao CPC NBC TG 38 - Comitê de Pronunciamento Contábeis, qual define que as Duplicatas Descontadas devem estar contabilizadas no passivo, deste modo, as Recuperandas transferiram a conta de Dup. Desc., redutora de Dup. a Receber, para Empréstimos e Financiamentos. Ademais, a Ilma. Magistrada deferiu o pedido acerca das incorporações das Recuperandas Azul Farma e Aikon, sendo informado pelo Grupo Recuperando que tais incorporações serão devidamente incluídas na contabilidade em momento posterior.



Margem EBITDA (em %): Mede a capacidade da empresa em gerar caixa operacional em função de sua capacidade de venda. Quanto maior, melhor.

Dívida Líquida sobre EBITDA: Destaca o valor da dívida da empresa em função de sua geração de caixa. Em empresas saudáveis esse índice não passa de três ou quatro vezes. Quanto maior, pior.

Dívida Financeira de CP sobre EBITDA: Destaca o valor da dívida financeira de curto prazo da empresa em função de sua capacidade de geração de caixa. Quanto maior, pior.

Índice de Cobertura de Juros: Avalia a capacidade da empresa em remunerar, em termos de caixa, seus credores com os recursos proveniente de seus ativos operacionais. Quanto maior, melhor.

No mês de julho/2023 verifica-se que todos os índices apresentaram resultados negativos, tendo em vista, principalmente, que a Recuperanda tem obtido prejuízo nos últimos meses e possui um grau elevado de endividamento.

5. ENDIVIDAMENTO

5.1 CREDORES SUJEITOS A RECUPERAÇÃO JUDICIAL

5.2 CREDORES NÃO SUJEITOS A RECUPERAÇÃO JUDICIAL



Endividamento

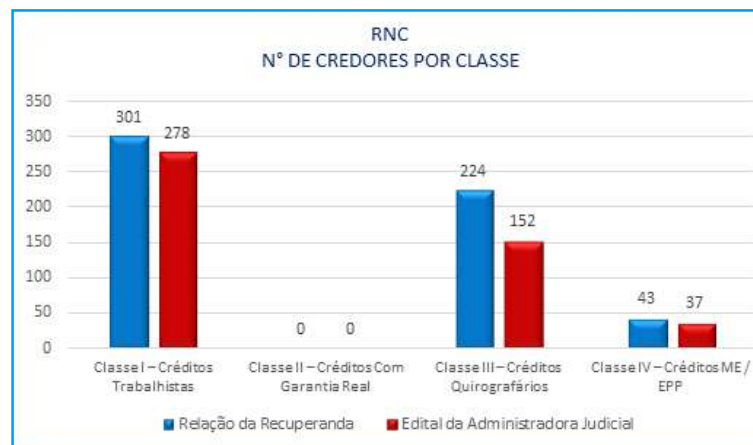
No momento da distribuição do pedido de Recuperação Judicial, as Recuperandas apresentaram Relação Nominal de Credores, em consonância ao art. 51, III LFRJ, na qual perfaz o montante total de **R\$ 291.457.350,85**, porém, após apresentação da relação do art. 7º, §2º, da Lei 11.101/2005, restou apresentado o passivo de **R\$ 195.584.379,79**. Ademais, quanto aos créditos não concursais, constatou-se sua existência na natureza tributária, trabalhista, cessão fiduciária e de pós ajuizamento, que totalizaram **R\$ 224.793.220,30**, ambos verificados em julho/2023.

5.1 CREDORES SUJEITOS A RECUPERAÇÃO JUDICIAL

No momento da distribuição do pedido de Recuperação Judicial, as Recuperandas apresentaram relação nominal de credores, em consonância ao art. 51, III LFRJ, na qual perfaz o montante total de **R\$ 291.457.350,85 (duzentos e noventa e um milhões quatrocentos e cinquenta e sete mil trezentos e cinquenta reais e oitenta e cinco centavos)**. Ademais, ao mov. 292, a Administradora Judicial apresentou a Relação de Credores elaborada nos termos do art. 7º, §2º, da LFRJ, na qual perfaz o importe de **R\$195.584.379,79 (cento e noventa e cinco milhões quinhentos e oitenta e quatro mil trezentos e setenta e nove reais e setenta e nove centavos)**. A seguir, apresenta-se a composição do crédito concursal da relação por classe de credores:

Classe	Moeda	Relação das Recuperandas		Edital da Administradora Judicial (art. 7º, §2º, LFRJ)	
		Nº de Credores	Valor	Nº de Credores	Valor
Classe I – Créditos Trabalhistas	BRL	301	2.288.160,78	278	1.147.730,35
Classe II – Créditos Com Garantia Real	BRL	-	-	-	-
Classe III – Créditos Quirografários	BRL	224	287.542.772,81	152	193.144.618,60
Classe IV – Créditos ME / EPP	BRL	43	1.626.417,26	37	1.292.030,84
Total		568	291.457.350,85	467	195.584.379,79

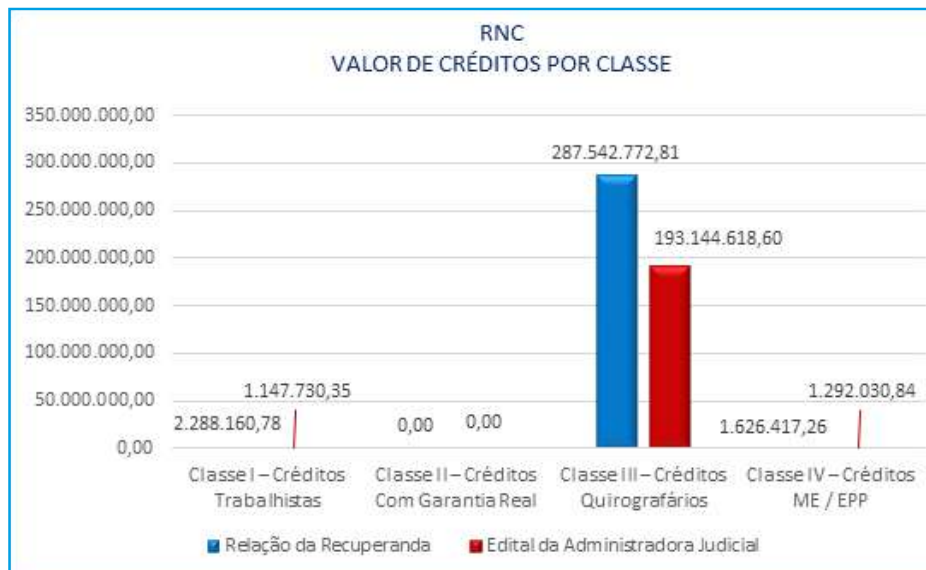
Fonte: Relação de Credores apresentada pelas Recuperandas, ao mov. 37, e Relação de Credores da AJ ao mov. 292.



Fonte: Relação de Credores apresentada pelas Recuperandas, ao mov. 37, e Relação de Credores da AJ ao mov. 292.

Endividamento

No momento da distribuição do pedido de Recuperação Judicial, as Recuperandas apresentaram Relação Nominal de Credores, em consonância ao art. 51, III LFRJ, na qual perfaz o montante total de **R\$ 291.457.350,85**, porém, após apresentação da relação do art. 7º, §2º, da Lei 11.101/2005, restou apresentado o passivo de **R\$ 195.584.379,79**. Ademais, quanto aos créditos não concursais, constatou-se sua existência na natureza tributária, trabalhista, cessão fiduciária e de pós ajuizamento, que totalizaram **R\$ 224.793.220,30**, ambos verificados em julho/2023.

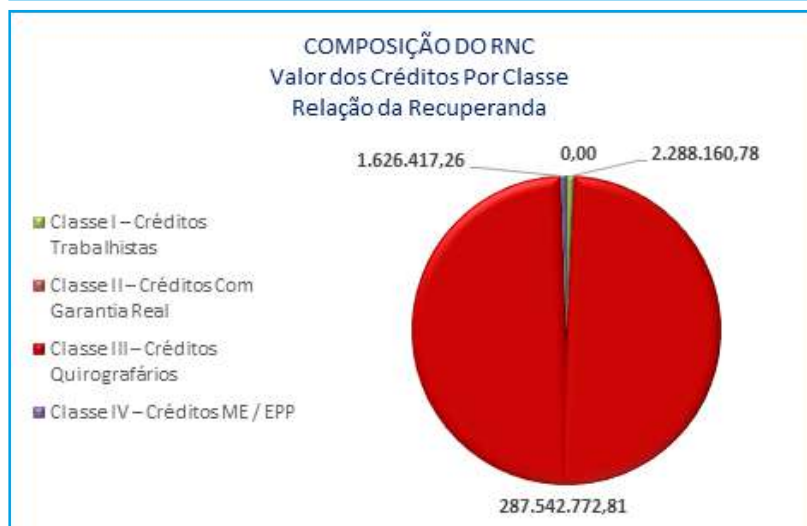
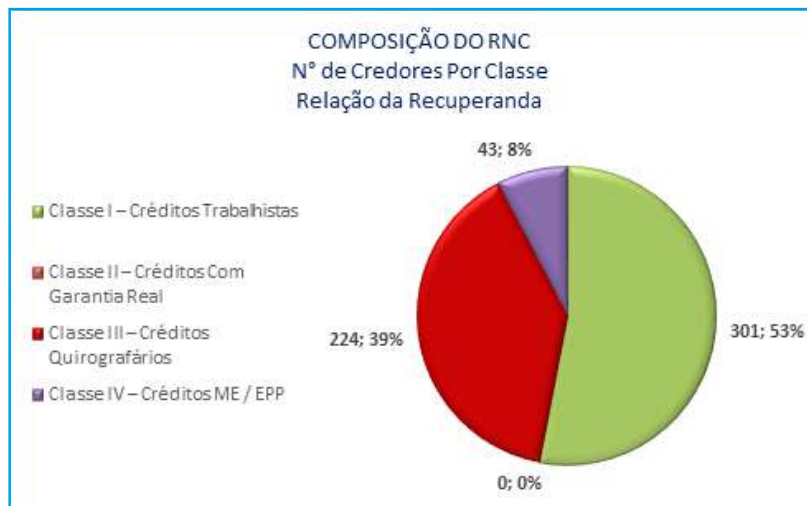


Fonte: Relação de Credores apresentada pelas Recuperandas, ao mov. 37, e Relação de Credores da AJ ao mov. 292.



Endividamento

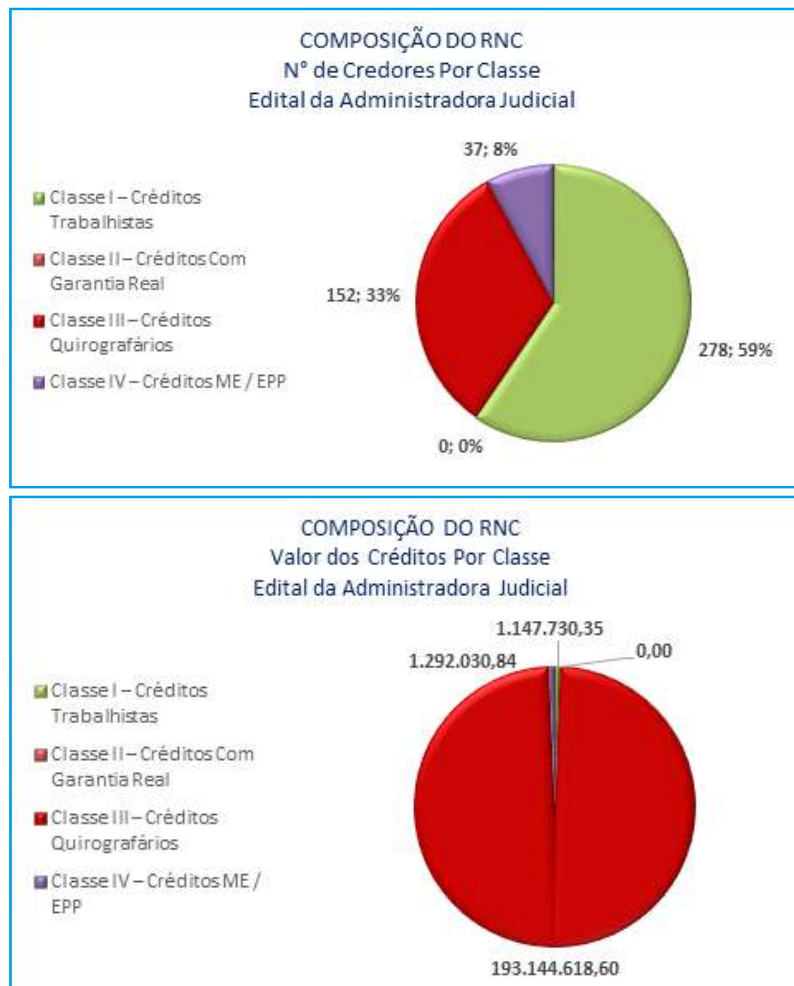
No momento da distribuição do pedido de Recuperação Judicial, as Recuperandas apresentaram Relação Nominal de Credores, em consonância ao art. 51, III LFRJ, na qual perfaz o montante total de **R\$ 291.457.350,85**, porém, após apresentação da relação do art. 7º, §2º, da Lei 11.101/2005, restou apresentado o passivo de **R\$ 195.584.379,79**. Ademais, quanto aos créditos não concursais, constatou-se sua existência na natureza tributária, trabalhista, cessão fiduciária e de pós ajuizamento, que totalizaram **R\$ 224.793.220,30**, ambos verificados em julho/2023.



Fonte: Relação de credores da Recuperanda mov. 37.

Endividamento

No momento da distribuição do pedido de Recuperação Judicial, as Recuperandas apresentaram Relação Nominal de Credores, em consonância ao art. 51, III LFRJ, na qual perfaz o montante total de **R\$ 291.457.350,85**, porém, após apresentação da relação do art. 7º, §2º, da Lei 11.101/2005, restou apresentado o passivo de **R\$ 195.584.379,79**. Ademais, quanto aos créditos não concursais, constatou-se sua existência na natureza tributária, trabalhista, cessão fiduciária e de pós ajuizamento, que totalizaram **R\$ 224.793.220,30**, ambos verificados em julho/2023.



Fonte: Relação de Credores da AJ mov. 292.



Endividamento

No momento da distribuição do pedido de Recuperação Judicial, as Recuperandas apresentaram Relação Nominal de Credores, em consonância ao art. 51, III LFRJ, na qual perfaz o montante total de **R\$ 291.457.350,85**, porém, após apresentação da relação do art. 7º, §2º, da Lei 11.101/2005, restou apresentado o passivo de **R\$ 195.584.379,79**. Ademais, quanto aos créditos não concursais, constatou-se sua existência na natureza tributária, trabalhista, cessão fiduciária e de pós ajuizamento, que totalizaram **R\$ 224.793.220,30**, ambos verificados em julho/2023.

5.2 CREDORES NÃO SUJEITOS A RECUPERAÇÃO JUDICIAL

No mês em análise, as Recuperandas informaram os credores que ostentam natureza extraconcursal, de modo que, esta Administradora Judicial solicitou a relação completa destes credores (não concursais) para elaboração da presente relação, oportunidade em que restou informado a existência dos seguintes débitos, conforme discriminado infra:

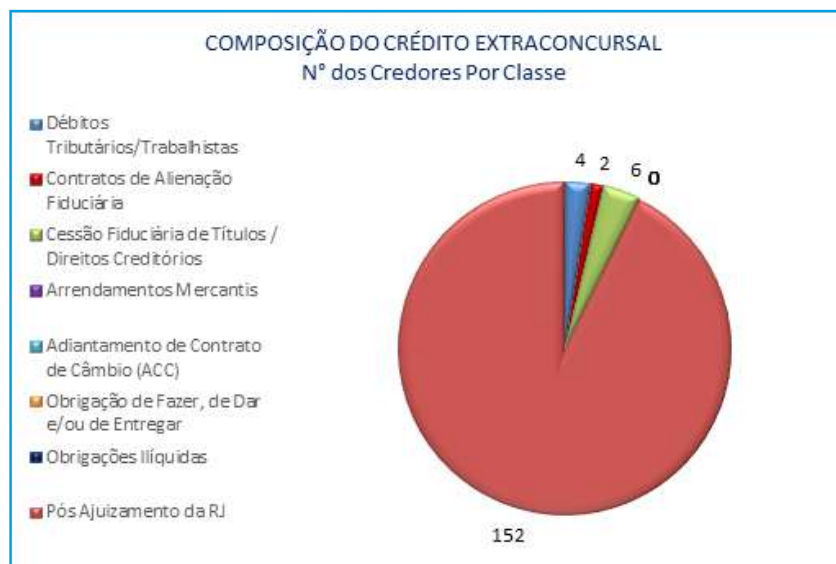
Natureza do Crédito Extraconcursal	Moeda	Nº de Credores	Valor
Débitos Tributários/Trabalhistas	BRL	4	199.878.908,20
Contratos de Alienação Fiduciária	BRL	2	1.497.904,50
Cessão Fiduciária de Títulos / Direitos Creditórios	BRL	6	16.963.021,02
Arrendamentos Mercantis	BRL	-	0,00
Adiantamento de Contrato de Câmbio (ACC)	BRL	-	0,00
Obrigação de Fazer, de Dar e/ou de Entregar	BRL	-	0,00
Obrigações Ilíquidas	BRL	-	0,00
Pós Ajuizamento da RJ	BRL	152	6.453.386,58
Total		164	224.793.220,30

Fonte: GRUPO DP4 - Informações das Recuperandas - 31/07/2023.



Endividamento

No momento da distribuição do pedido de Recuperação Judicial, as Recuperandas apresentaram Relação Nominal de Credores, em consonância ao art. 51, III LFRJ, na qual perfaz o montante total de **R\$ 291.457.350,85**, porém, após apresentação da relação do art. 7º, §2º, da Lei 11.101/2005, restou apresentado o passivo de **R\$ 195.584.379,79**. Ademais, quanto aos créditos não concursais, constatou-se sua existência na natureza tributária, trabalhista, cessão fiduciária e de pós ajuizamento, que totalizaram **R\$ 224.793.220,30**, ambos verificados em julho/2023.



Fonte: Informações apresentadas pelas Recuperandas.



Endividamento

No momento da distribuição do pedido de Recuperação Judicial, as Recuperandas apresentaram Relação Nominal de Credores, em consonância ao art. 51, III LFRJ, na qual perfaz o montante total de **R\$ 291.457.350,85**, porém, após apresentação da relação do art. 7º, §2º, da Lei 11.101/2005, restou apresentado o passivo de **R\$ 195.584.379,79**. Ademais, quanto aos créditos não concursais, constatou-se sua existência na natureza tributária, trabalhista, cessão fiduciária e de pós ajuizamento, que totalizaram **R\$ 224.793.220,30**, ambos verificados em julho/2023.

5.2.1 Débitos Tributários

As Recuperandas apresentaram informações de débitos Trabalhistas e Tributários no montante de **R\$ 199.878.908,20 (cento e noventa e nove milhões, oitocentos e setenta e oito mil, novecentos e oito reais e vinte centavos)**, junto as esferas Estadual, Federal e Municipal, conforme tabela descritiva abaixo:

GRUPO	DESCRIÇÃO	AIKON	AZUL	DISPAR	TOP FARMA	V.E.V.	TOTAL
		VALOR	VALOR	VALOR	VALOR	VALOR	VALOR
OBRIGAÇÕES TRABALHISTAS E PREVIDENCIÁRIAS	FGTS A Recolher	22.954,86	28.698,61	324.878,75	88.613,57	35.110,19	500.255,98
	INSS A Recolher	163.991,86	238.119,54	2.003.428,27	558.421,40	216.444,67	3.180.405,74
	IRRF A Recolher	22.673,90	10.255,72	249.630,74	45.959,82	9.443,40	337.963,58
	Total Obrigações Trab. e Previd.	209.620,62	277.073,87	2.577.937,76	692.994,79	260.998,26	4.018.625,30
GRUPO	DESCRIÇÃO	VALOR	VALOR	VALOR	VALOR	VALOR	VALOR
OBRIGAÇÕES TRIBUTÁRIAS	IRPJ E CSLL A Recolher	0,00	0,00	568.238,86	12.206,47	0,00	580.445,33
	CSLL A Recolher	0,00	247,80	0,00	0,00	125,49	373,29
	ISS A Recolher	2,26	61,86	126.140,56	7,16	49,08	126.260,92
	CSRF A Recolher	0,00	0,00	19.557,65	31.359,10	0,00	50.916,75
	ICMS A Recolher/ST/DIFAL	147.053,07	407.935,92	152.439.761,71	1.398.119,31	2.207.679,66	156.600.549,67
	Parcelamento ICMS	0,00	0,00	183.294,56	9.463,11	16.206,56	208.964,23
	Parcelamento IRPJ E CSLL	0,00	0,00	119.050,52	589.574,24		708.624,76
	INSS S/ Nota Fiscal	0,00	25.582,01	0,00	0,00	18.070,45	43.652,46
	IRRF S/ Nota Fiscal	628,45	158,34	15.165,80	4.889,81	78,20	20.920,60
	IRRF Sobre Aluguel	8.817,42	0,00	0,00	0,00	0,00	8.817,42
	Denuncia E/Ou Auto De Infração	0,00	0,00	0,00	0,00	17.623.301,10	17.623.301,10
	Débitos Estaduais Em Dívida Ativa	0,00	0,00	19.887.456,37	0,00	0,00	19.887.456,37
	Total Obrigações Tributárias	156.501,20	433.985,93	173.358.666,03	2.045.619,20	19.865.510,54	195.860.282,90
Total Débitos Grupo DP4 em 31/07/2023		366.121,82	711.059,80	175.936.603,79	2.738.613,99	20.126.508,80	199.878.908,20

Fonte: Informações apresentadas pelas Recuperandas.

Endividamento

No momento da distribuição do pedido de Recuperação Judicial, as Recuperandas apresentaram Relação Nominal de Credores, em consonância ao art. 51, III LFRJ, na qual perfaz o montante total de **R\$ 291.457.350,85**, porém, após apresentação da relação do art. 7º, §2º, da Lei 11.101/2005, restou apresentado o passivo de **R\$ 195.584.379,79**. Ademais, quanto aos créditos não concursais, constatou-se sua existência na natureza tributária, trabalhista, cessão fiduciária e de pós ajuizamento, que totalizaram **R\$ 224.793.220,30**, ambos verificados em julho/2023.

5.2.2 Contratos de alienação fiduciária

Na competência de julho/23, no que tange aos créditos garantidos por alienação fiduciária, as Recuperandas apresentaram os contratos que seguem infra. Ressalta-se que há mais valores a serem informados neste tópico, entretanto, a contabilidade das Recuperandas está realizando uma conciliação com os credores para apurar o saldo efetivamente em aberto, deste modo, estes débitos não serão relacionados neste descritivo até a apresentação dos valores corretos, com a finalidade de demonstrar apenas informações fidedignas.

Devedor	Credor	CNPJ	Tipo de Documento	Número	Valor Garantido Por Cessão Fiduciária
Dispar Distribuidora de Medicamentos LTDA	Banco Bradesco S.A.	60.746.948/0001-12	Cédula de Crédito Bancário	4657053	70.478,00
Dispar Distribuidora de Medicamentos LTDA	Banco Fibra S.A.	58.616.418/0001-08	Cédula de Crédito Bancário	CG 0105322	1.427.426,50
Total de Créditos Cessão Fiduciária em 31/07/2023					1.497.904,50

Fonte: Informações apresentadas pelas Recuperandas.

5.2.3 Cessão fiduciária de títulos/direitos creditórios

Na competência de julho/23, no que tange aos créditos garantidos por cessão fiduciária, as Recuperandas apresentaram os contratos que seguem infra. Ressalta-se que há mais valores a serem informados neste tópico, entretanto, a contabilidade das Recuperandas está realizando uma conciliação com os credores para apurar o saldo efetivamente em aberto, deste modo, estes débitos não serão relacionados neste descritivo até a apresentação dos valores corretos, com a finalidade de demonstrar apenas informações fidedignas.

Devedor	Credor	CNPJ	Tipo de Documento	Número	Valor Garantido Por Cessão Fiduciária
Dispar Distribuidora de Medicamentos LTDA	Banco Bradesco S.A.	60.746.948/0001-12	Cédula de Crédito Bancário	237/36457177	700.000,00
Dispar Distribuidora de Medicamentos LTDA	Banco China	07.450.604/0001-89	Cédula de Crédito Bancário	1301563-0	1.031.308,88
Dispar Distribuidora de Medicamentos LTDA	Banco Industrial do Brasil S.A.	31.895.683/0001-16	Cédula de Crédito Bancário	3556-22	2.022.068,66
Dispar Distribuidora de Medicamentos LTDA	Banco Santander S.A	90.400.888/0001-42	Cédula de Crédito Bancário	270201219	2.194.906,59
Dispar Distribuidora de Medicamentos LTDA	Banco Santander S.A	90.400.888/0001-44	Cédula de Crédito Bancário	270548116	1.697.723,68
Dispar Distribuidora de Medicamentos LTDA	Banco Sofisa S.A	60.889.128/0001-80	Cédula de Crédito Bancário	CAP 15258-1	2.721.160,71



Endividamento

No momento da distribuição do pedido de Recuperação Judicial, as Recuperandas apresentaram Relação Nominal de Credores, em consonância ao art. 51, III LFRJ, na qual perfaz o montante total de **R\$ 291.457.350,85**, porém, após apresentação da relação do art. 7º, §2º, da Lei 11.101/2005, restou apresentado o passivo de **R\$ 195.584.379,79**. Ademais, quanto aos créditos não concursais, constatou-se sua existência na natureza tributária, trabalhista, cessão fiduciária e de pós ajuizamento, que totalizaram **R\$ 224.793.220,30**, ambos verificados em julho/2023.

Devedor	Credor	CNPJ	Tipo de Documento	Número	Valor Garantido Por Cessão Fiduciária
Dispar Distribuidora de Medicamentos LTDA	Banco Sofisa S.A	60.889.128/0001-80	Cédula de Crédito Bancário	PMT 17337-1	662.490,59
Dispar Distribuidora de Medicamentos LTDA	Banco Sofisa S.A	60.889.128/0001-80	Cédula de Crédito Bancário	PMT 13858-2	334,10
Dispar Distribuidora de Medicamentos LTDA	Banco Sofisa S.A	60.889.128/0001-80	Cédula de Crédito Bancário	PMT 18689-7	1.091.062,02
Dispar Distribuidora de Medicamentos LTDA	Banco Sofisa S.A	60.889.128/0001-80	Cédula de Crédito Bancário	PMT 25211-6	1.749.671,46
Top Farma Distribuidora de Medicamentos LTDA	Banco Sofisa S.A	60.889.128/0001-80	Cédula de Crédito Bancário	PAF 08978-6	2.667.085,60
VeV Comércio de Medicamentos LTDA	Banco Safra S.A	58.160.789/0001-28	Cédula de Crédito Bancário	4027532	1.125.208,73
Total de Créditos Cessão Fiduciária em 31/07/2023					17.663.021,02

Fonte: Informações apresentadas pelas Recuperandas.

5.2.4 Arrendamentos mercantis

Até o presente momento, com base nas informações apresentadas pelas Recuperandas, não foram identificados créditos não sujeitos a recuperação judicial dessa natureza.

5.2.5 Adiantamento de contrato de câmbio (ACC)

Até o presente momento, com base nas informações apresentadas pelas Recuperandas, não foram identificados créditos não sujeitos a recuperação judicial dessa natureza.



Endividamento

No momento da distribuição do pedido de Recuperação Judicial, as Recuperandas apresentaram Relação Nominal de Credores, em consonância ao art. 51, III LFRJ, na qual perfaz o montante total de **R\$ 291.457.350,85**, porém, após apresentação da relação do art. 7º, §2º, da Lei 11.101/2005, restou apresentado o passivo de **R\$ 195.584.379,79**. Ademais, quanto aos créditos não concursais, constatou-se sua existência na natureza tributária, trabalhista, cessão fiduciária e de pós ajuizamento, que totalizaram **R\$ 224.793.220,30**, ambos verificados em julho/2023.

5.2.6 Créditos pós ajuizamento da Recuperação Judicial

Pertinente aos créditos com fato gerador posterior a data do pedido de Recuperação Judicial, o Grupo Recuperando apresentou informações de débitos no montante de **R\$ 6.453.386,58 (seis milhões, quatrocentos e cinquenta e três mil, trezentos e oitenta e seis reais e cinquenta e oito centavos)**, a saber:


	AIKON	AZUL	DISPAR	TOP FARMA	V.E.V.	TOTAL
DESCRIÇÃO	VALOR	VALOR	VALOR	VALOR	VALOR	VALOR
Despesas Administrativas	46.590,18	35.000,00	2.251.057,18	164.517,74	1.111,54	2.498.276,64
Despesas Com Serviços de Terceiros	20.051,53	4.279,22	1.167.635,93	156.795,22	18.057,93	1.366.819,83
Despesas Com Vendas	4.141,93	9.053,89	510.772,57	40.111,95	43.328,02	607.408,36
Despesas Com Pessoal	13.827,98	483,00	11.459,30	10.490,68	16.889,02	53.149,98
Despesas Com Transportes	0,00	21.210,00	17.203,38	0,00	0,00	38.413,38
Despesas Com Marketing	0,00	0,00	4.530,50	0,00	0,00	4.530,50
Despesas Fixas	1.628,34	3.080,26	40.186,44	16.611,34	0,00	61.506,38
Contas A Pagar	20.000,00	10.000,00	493.196,02	34.553,36	80.000,00	637.749,38
Fornecedores	5.641,11	33.003,28	1.083.947,74	2.940,00	0,00	1.125.532,13
Precatório	0,00	0,00	60.000,00	0,00	0,00	60.000,00
Total Débitos Grupo DP4 em 31/07/2023	111.881,07	116.109,65	5.639.989,06	426.020,29	159.386,51	6.453.386,58

Fonte: Informações apresentadas pelas Recuperandas.



6. PLANO DE RECUPERAÇÃO JUDICIAL

6.1 PLANO DE RECUPERAÇÃO JUDICIAL
6.2 PROPOSTA DE PAGAMENTO



Documento assinado digitalmente, conforme MP nº 2.200-2/2001, Lei nº 11.419/2006, resolução do Projudi, do TJPR/OE
Validação deste em <https://projudi.tjpr.jus.br/projudi/> - Identificador: PJ63Q EN7NC 7QVEX FJD7R

Plano de Recuperação Judicial

No período em apreço foi apresentado nos autos o Plano de Recuperação Judicial pelas Recuperandas, ao mov. 222.2, expondo os meios de recuperação que pretende adotar visando o soerguimento da empresa, nos termos do art. 50 c/c art. 53, I, ambos da Lei de Recuperação de Empresas.

6.1 PLANO DE RECUPERAÇÃO JUDICIAL

No período em análise, foi apresentado nos autos o Plano de Recuperação Judicial pelas Recuperandas, ao mov. 222, expondo os meios de recuperação que pretende adotar visando o soerguimento da empresa, nos termos do art. 50 c/c art. 53, I, ambos da Lei de Recuperação de Empresas. Segue a síntese dos referidos meios:

- Diante da absoluta falta de capital para a disponibilização imediata do pagamento dos créditos, utiliza-se da carência e da concessão de prazos das obrigações devidas, com redução progressiva, proporcional e negocial de valores devidos, conforme previsto no art. 50, inciso I da Lei 11.101/05;
- Modificação dos órgãos administrativos da empresa, com corte nas despesas em geral, visando agilidade na tomada de decisões, conforme art. 50, inciso IV da Lei 11.101/05;
- Equalização de encargos financeiros relativos a financiamentos, transação desses valores, conforme se vê no art. 50, incisos IX e XII, da Lei 11.101/05;
- Encerramento de atividades em Unidades Produtivas deficitárias.

6.2 PROPOSTA DE PAGAMENTO

Consoante Plano de Recuperação Judicial apresentado ao mov. 222 dos autos recuperacionais, apresenta-se, na sequência, uma síntese da forma de pagamento proposta, por classe de credores:

Classe	Subclasse	Parcela Inicial	Carência (Exceto a Parcela Inicial)	Prazo para Pagamento	Correção Monetária	Deságio
Classe I Créditos Trabalhistas	Até 5 salários-mínimos, vencidos nos 3 (três) meses anteriores ao pedido da RJ	Em até 30 (trinta) dias a contar da aprovação do PRJ	Não foi estabelecido carência para início dos pagamentos	O PRJ dispõe que os credores serão pagos em até 30 (trinta) dias contados da aprovação do PRJ	Poupança + juros de 2% A.A.	-
	Acima de 5 salários-mínimos	Em até 12 (doze) meses a contar da decisão que homologar o PRJ	Não foi estabelecida carência para início dos pagamentos	O PRJ dispõe que os credores serão pagos em até 12 (doze) meses da aprovação do PRJ	Poupança + juros de 2% A.A.	-



Plano de Recuperação Judicial

No período em apreço foi apresentado nos autos o Plano de Recuperação Judicial pelas Recuperandas, ao mov. 222.2, expondo os meios de recuperação que pretende adotar visando o soerguimento da empresa, nos termos do art. 50 c/c art. 53, I, ambos da Lei de Recuperação de Empresas.

Classe	Subclasse	Parcela Inicial	Carência (Exceto a Parcela Inicial)	Prazo para Pagamento	Correção Monetária	Deságio
Classe II Créditos Com Garantia Real	-	Último dia útil do 48º mês subsequente ao encerramento dos pagamentos destinados a Classe I.	48 (quarenta e oito) meses	20 anos com parcelas mensais consecutivas	Poupança + juros de 2% A.A.	89% (oitenta e nove por cento)
Classe III Créditos Quirografários	-	Último dia útil do 60º mês subsequente ao encerramento dos pagamentos destinados a Classe I ou 72º mês subsequente ao término dos pagamentos destinados a Classe I, caso seja constituída a Classe II	60 (sessenta) meses, ou se constituída classe II, 72 (setenta e dois) meses	20 anos com parcelas mensais consecutivas	Poupança + juros de 2% A.A.	89% (oitenta e nove por cento)
Classe IV Créditos ME / EPP	-	Último dia útil do 1º mês subsequente ao término do pagamento da Classe I	1 (um) mês	10 anos com parcelas mensais consecutivas	Poupança + juros de 2% A.A.	75% (setenta e cinco por cento)

Plano de Recuperação Judicial

No período em apreço foi apresentado nos autos o Plano de Recuperação Judicial pelas Recuperandas, ao mov. 222.2, expondo os meios de recuperação que pretende adotar visando o soerguimento da empresa, nos termos do art. 50 c/c art. 53, I, ambos da Lei de Recuperação de Empresas.

Classe	Subclasse		Parcela Inicial	Carência (Exceto a Parcela Inicial)	Prazo para Pagamento	Correção Monetária	Deságio
Credores Colaboradores	Agentes Financeiros		Após a homologação do Plano de Recuperação Judicial	Sem carência	Retenção 1% ao mês do crédito listado em novas operações	Taxas de Mercado a serem negociadas	-
	Fornecedores	Modalidade 1 (Créditos listados acima de R\$ 12.000.000,00)	120 (cento e vinte) dias após a homologação do PRJ	120 (cento e vinte) dias após a homologação do PRJ	66 (sessenta e seis) meses	Poupança + juros de 2% A.A.	-
		Modalidade 2 (Créditos listados entre R\$ 5.000.000,00 e R\$ 11.999.999,99)	120 (cento e vinte) dias após a homologação do PRJ	120 (cento e vinte) dias após a homologação do PRJ	54 (cinquenta e quatro) meses	Poupança + juros de 2% A.A.	-
		Modalidade 3 (Créditos listados entre R\$ 1.000.000,00 e R\$ 4.999.999,99)	120 (cento e vinte) dias após a homologação do PRJ	120 (cento e vinte) dias após a homologação do PRJ	42 (quarenta e dois) meses	Poupança + juros de 2% A.A.	-
		Modalidade 4 (Créditos listados entre R\$ 400.000,00 e R\$ 999.999,99)	120 (cento e vinte) dias após a homologação do PRJ	120 (cento e vinte) dias após a homologação do PRJ	24 (vinte e quatro) meses	Poupança + juros de 2% A.A.	-
		Modalidade 5 (Créditos listados entre R\$ 100.000,00 e R\$ 399.999,99)	120 (cento e vinte) dias após a homologação do PRJ	120 (cento e vinte) dias após a homologação do PRJ	18 (dezoito) meses	Poupança + juros de 2% A.A.	-
		Modalidade 6 (Créditos listados entre R\$ 50.000,00 e R\$ 99.999,99)	120 (cento e vinte) dias após a homologação do PRJ	120 (cento e vinte) dias após a homologação do PRJ	12 (doze) meses	Poupança + juros de 2% A.A.	-
		Modalidade 7 (Créditos listados entre R\$ 0 e R\$ 99.999,99)	120 (cento e vinte) dias após a homologação do PRJ	120 (cento e vinte) dias após a homologação do PRJ	6 (seis) meses	Poupança + juros de 2% A.A.	-

Fonte: Plano de Recuperação Judicial (mov. 222)



7. INFORMAÇÕES PROCESSUAIS

- 7.1 DADOS PROCESSUAIS
- 7.2 ANDAMENTO PROCESSUAL
- 7.3 RECURSOS
- 7.4 CRONOGRAMA PROCESSUAL



Documento assinado digitalmente, conforme MP nº 2.200-2/2001, Lei nº 11.419/2006, resolução do Projudi, do TJPR/OE
Validação deste em <https://projudi.tjpr.jus.br/projudi/> - Identificador: PJ63Q EN7NC 7QVEX FJD7R

Informações Processuais

No período em análise, ocorreram diversas movimentações relevantes nos autos de recuperação judicial, das quais se destacam as diversas objeções ao Plano de Recuperação Judicial apresentadas pelos credores, a petição da CPFL informando que o fornecimento de energia elétrica se encontra ativo, a manifestação das Recuperandas requerendo a alienação de alguns direitos creditórios e a decisão proferida pela Ilma. Magistrada ao mov. 461, a qual deferiu o pedido de incorporação das Recuperandas, bem como indeferiu a liberação dos valores bloqueados em ação movida pelo Estado do Paraná.

7.1 DADOS PROCESSUAIS

Nos termos da Recomendação nº 72 do CNJ, apresenta-se na sequência um apontamento sobre a duração dos prazos processuais, considerando-se em dias corridos para todas as respostas:

Item da Recomendação 72	Descrição do Item	Resposta	Referência
Item 2.3.1	A devedora é: () empresa de pequeno porte EPP; () microempresa (ME); () empresa média; () empresa grande; (X) grupos de empresas; () empresário individual	Vev Comercio De Medicamentos LTDA, Dispar Distribuidora De Medicamentos LTDA EPP, Dispar Distribuidora De Medicamentos LTDA FILIAL 1, DISPAR DISTRIBUIDORA DE MEDICAMENTOS LTDA FILIAL 2, Dispar Distribuidora De Medicamentos LTDA FILIAL 3, Dispar Distribuidora De Medicamentos LTDA FILIAL 4, Dispar Distribuidora De Medicamentos LTDA FILIAL 5, Azul Farma Distribuidora De Medicamentos LTDA, Aikon Comércio De Medicamentos LTDA EPP e E.L.M. Participacoes LTDA	Mov. 1.1
Item 2.3.2	Houve litisconsórcio ativo: (X) sim () não. 11 litisconsortes ativos e o Plano de recuperação foi (X) unitário () individualizado		Mov. 1.1 e mov. 222
Item 2.3.3	Os documentos que instruíram a petição inicial indicaram o valor do passivo: tributário (X) sim () não / demais créditos excluídos da RJ: () sim (x) não	Foi juntada relação de credores referente ao passivo tributário, todavia não restou localizada informações pertinentes aos créditos excluídos da Recuperação Judicial.	Movs. 37.43, 37.198, 37.235, 37.385, 37.501 e 37.530
Item 2.3.4	Houve realização de constatação prévia: () sim (x) não		-



Informações Processuais

No período em análise, ocorreram diversas movimentações relevantes nos autos de recuperação judicial, das quais se destacam as diversas objeções ao Plano de Recuperação Judicial apresentadas pelos credores, a petição da CPFL informando que o fornecimento de energia elétrica se encontra ativo, a manifestação das Recuperandas requerendo a alienação de alguns direitos creditórios e a decisão proferida pela Ilma. Magistrada ao mov. 461, a qual deferiu o pedido de incorporação das Recuperandas, bem como indeferiu a liberação dos valores bloqueados em ação movida pelo Estado do Paraná.

Item da Recomendação 72	Descrição do Item	Resposta	Referência
Item 2.3.5	O processamento foi deferido (X) sim () não (Em caso positivo, em quanto tempo? () dias desde a distribuição da inicial. Houve emenda da inicial? (X) sim () não (Em caso negativo, em se tratando de litisconsorte, indicar: () indeferimento para todos os litisconsortes; () indeferimento para ____ (indicar número) litisconsortes, indicar fundamento legal para indeferimento)	Houve o deferimento do processamento da presente Recuperação Judicial para todos os litisconsortes ativos, todavia restou assinalado na decisão que a Requerente E.L.M. Participações LTDA, deveria apresentar documentos complementares sob pena de extinção do processo em relação a esta.	Mov. 42
Item 2.3.6.1	Qual o tempo decorrido entre: a distribuição da inicial e a relação de credores elaborada pelo administrador judicial: 106 dias	Decorreram-se 106 (cento e seis) dias entre a distribuição da inicial (02/03/2023) e a apresentação da relação de credores pela AJ (16/06/2023).	Mov. 1 e mov. 292
Item 2.3.6.2	Qual o tempo decorrido entre: a decisão de deferimento do processamento e a relação de credores elaborada pelo administrador judicial: 79 dias	Decorreram-se 79 (setenta e nove) dias entre a distribuição da inicial (29/03/2023) e a apresentação da relação de credores pela AJ (16/06/2023).	Mov. 42 e mov. 292
Item 2.3.6.3	Qual o tempo decorrido entre: a distribuição da inicial e a realização da primeira assembleia de credores para deliberar sobre o plano de recuperação: ____ (indicar número)	Evento não ocorrido.	-
Item 2.3.6.4	Qual o tempo decorrido entre: a distribuição da inicial e a aprovação do plano de recuperação pela assembleia de credores: ____ (indicar número)	Evento não ocorrido.	-
Item 2.3.6.5	Qual o tempo decorrido entre: a distribuição da inicial e a aprovação ou rejeição do plano de recuperação judicial pela assembleia de credores: ____ (indicar número)	Evento não ocorrido.	-

Informações Processuais

No período em análise, ocorreram diversas movimentações relevantes nos autos de recuperação judicial, das quais se destacam as diversas objeções ao Plano de Recuperação Judicial apresentadas pelos credores, a petição da CPFL informando que o fornecimento de energia elétrica se encontra ativo, a manifestação das Recuperandas requerendo a alienação de alguns direitos creditórios e a decisão proferida pela Ilma. Magistrada ao mov. 461, a qual deferiu o pedido de incorporação das Recuperandas, bem como indeferiu a liberação dos valores bloqueados em ação movida pelo Estado do Paraná.

Item da Recomendação 72	Descrição do Item	Resposta	Referência
Item 2.3.6.6	Qual o tempo decorrido entre: a distribuição da inicial e a concessão da recuperação judicial (homologação do plano); ____ dias (indicar número)	Evento não ocorrido.	-
Item 2.3.6.7	Qual o tempo decorrido entre: a distribuição da inicial e a convalidação em falência: em caso de plano rejeitado pela assembleia de credores; ____ dias (indicar número) e em caso de recuperação judicial concedida; ____ dias (indicar número)	Evento não ocorrido.	-
Item 2.3.6.8	Qual o tempo decorrido entre: a distribuição da inicial até a apresentação do quadro geral de credores; ____ dias (indicar número)	Evento não ocorrido.	-
Item 2.3.6.9	Qual o tempo decorrido entre: a duração da suspensão prevista no art. 6º, § 4º, da Lei 11.101/05; _____ (indicar número)	Evento não ocorrido.	-
Item 2.3.6.10	O tempo decorrido desde a distribuição da inicial e extinção da recuperação judicial (quando não convalidada em falência); ____ dias (indicar número)	Evento não ocorrido.	-
Item 2.3.7	Aprovação do plano de recuperação judicial ocorreu na forma prevista no art. 58 §1º da Lei 11.101/05 (cram down): () sim () não	Evento não ocorrido.	-
Item 2.3.8	Houve recurso contra a decisão que concedeu a recuperação judicial: () sim () não. Em caso positivo, o plano foi: () mantido integralmente () mantido em parte () anulado	Evento não ocorrido.	-



Informações Processuais

No período em análise, ocorreram diversas movimentações relevantes nos autos de recuperação judicial, das quais se destacam as diversas objeções ao Plano de Recuperação Judicial apresentadas pelos credores, a petição da CPFL informando que o fornecimento de energia elétrica se encontra ativo, a manifestação das Recuperandas requerendo a alienação de alguns direitos creditórios e a decisão proferida pela Ilma. Magistrada ao mov. 461, a qual deferiu o pedido de incorporação das Recuperandas, bem como indeferiu a liberação dos valores bloqueados em ação movida pelo Estado do Paraná.

Item da Recomendação 72	Descrição do Item	Resposta	Referência
Item 2.3.9	Houve a apresentação de plano especial na forma prevista nos arts. 70 e ss. da Lei 11.101/05 (quando aplicável): () sim () não	Evento não ocorrido.	-
Item 2.3.10	Houve a realização de leilão para venda de filial ou UPI na forma prevista no art. 60 da Lei 11.101/05: () sim () não	Evento não ocorrido.	-
Item 2.3.10.1	Em caso positivo, sobre o item 2.3.10, o leilão foi realizado:() antes () depois () antes e depois (se mais de um leilão e em diferentes momentos da assembleia geral de credores para deliberação do plano de recuperação	Evento não ocorrido.	-
Item 2.3.10.2	Em caso positivo, sobre o item 2.3.10, houve recurso contra a decisão que deferiu ou indeferiu a alienação de filial ou UPI: () sim () não	Evento não ocorrido.	-
Item 2.3.10.3	Em caso positivo, sobre o item 2.3.10, na hipótese de recurso, a realização do leilão foi: () autorizada () rejeitada	Evento não ocorrido.	-
Item 2.3.11	Houve a alienação de bens na forma prevista no art. 66 da Lei 11.101/05: () sim () não (Em caso positivo, a alienação foi realizada:() antes () depois () antes e depois (se mais de uma alienação e em diferentes momentos da assembleia geral de credores para deliberação do plano de recuperação)	Evento não ocorrido.	-



Informações Processuais

No período em análise, ocorreram diversas movimentações relevantes nos autos de recuperação judicial, das quais se destacam as diversas objeções ao Plano de Recuperação Judicial apresentadas pelos credores, a petição da CPFL informando que o fornecimento de energia elétrica se encontra ativo, a manifestação das Recuperandas requerendo a alienação de alguns direitos creditórios e a decisão proferida pela Ilma. Magistrada ao mov. 461, a qual deferiu o pedido de incorporação das Recuperandas, bem como indeferiu a liberação dos valores bloqueados em ação movida pelo Estado do Paraná.

Item da Recomendação 72	Descrição do Item	Resposta	Referência
Item 2.3.12	Houve a concessão de financiamento ao devedor aprovado pelo Juízo no curso da recuperação judicial: () sim () não (Em caso positivo, houve a outorga de garantia real () sim () não) e (Em caso de outorga, a garantia constituída foi () alienação fiduciária () cessão fiduciária () hipoteca () penhor () outro direito real de garantia)	Evento não ocorrido.	-
Item 2.3.13	Houve pedido de modificação do plano após a concessão de recuperação judicial () sim () não	Evento não ocorrido.	-
Item 2.3.13.1	Em caso positivo, sobre o item 2.3.13, o pedido foi formulado: ____ (indicar número) dias contados da distribuição da inicial e (indicar número) dias contados da concessão da recuperação judicial	Evento não ocorrido.	-
Itens 2.3.13.2 e 2.3.13.3	Em caso positivo, sobre o item 2.3.13, o plano modificativo foi: () aprovado () rejeitado e em quanto tempo a contar da sua apresentação o plano de recuperação modificativo foi aprovado ou rejeitado: ____ (indicar número) dias	Evento não ocorrido.	-
Item 2.3.14	Indique a razão da convalidação da recuperação judicial em falência: [inserir campo de texto] (ex: não apresentação do plano de recuperação judicial no prazo legal, descumprimento do plano de recuperação judicial etc.).	Evento não ocorrido.	-
Item 2.3.15	Houve fixação de honorários mensais ao Administrador Judicial: (x) sim () não (Em caso positivo, indicar o valor mensal da remuneração)	Os honorários da AJ foram fixados na decisão de mov. 241.	Mov. 241



Informações Processuais

No período em análise, ocorreram diversas movimentações relevantes nos autos de recuperação judicial, das quais se destacam as diversas objeções ao Plano de Recuperação Judicial apresentadas pelos credores, a petição da CPFL informando que o fornecimento de energia elétrica se encontra ativo, a manifestação das Recuperandas requerendo a alienação de alguns direitos creditórios e a decisão proferida pela Ilma. Magistrada ao mov. 461, a qual deferiu o pedido de incorporação das Recuperandas, bem como indeferiu a liberação dos valores bloqueados em ação movida pelo Estado do Paraná.

Item da Recomendação 72	Descrição do Item	Resposta	Referência
Item 2.3.15.2	Indicar o valor total da remuneração fixada ao Administrador Judicial: 3,5% sobre o valor total dos créditos listados na RNC das Recuperandas.	Os honorários da AJ foram fixados na decisão de mov. 241.	Mov. 241

7.2 ANDAMENTO PROCESSUAL

O Grupo Recuperando ajuizou seu pedido de Recuperação Judicial no dia 02/03/2023, ocorrendo durante o período sob análise os seguintes atos processuais nos autos:

Data	Evento	Mov.
03/07/2023	Petitório apresentado por BDF Nivea Ltda, oportunidade em que apresentou objeção ao Plano de Recuperação Judicial apresentado pelas Recuperandas.	345
03/07/2023	Expedição do ofício destinado à CPFL, a fim de que esta se abstenha de suspender o fornecimento de energia elétrica ao Grupo DP4 em razão das faturas vencidas anteriormente ao pedido de RJ.	350
03/07/2023	Juntada de certidão.	351
04/07/2023	Manifestação da Administradora Judicial, na qual informou a inexistência de ofícios que demandassem a emissão de respostas por esta, bem como requereu a juntada dos Relatórios Mensais de Atividades – RMA's com competência dos meses 03/2023 e 05/2023.	354
04/07/2023	Falcon Distribuição, Armazenamento e Transportes S.A. requereu sua habilitação processual nos autos de RJ.	355
04/07/2023	Incoterm Indústria de Termômetros Ltda requereu sua habilitação processual nos autos de RJ.	356
04/07/2023	Petitório apresentado por Danone Ltda, oportunidade em que apresentou objeção ao Plano de Recuperação Judicial apresentado pelas Recuperandas.	357
05/07/2023	Petitório apresentado por Banco ABC Brasil S/A, oportunidade em que apresentou objeção ao Plano de Recuperação Judicial apresentado pelas Recuperandas.	358
05/07/2023	Petitório apresentado por Banco Bradesco S/A, oportunidade em que apresentou objeção ao Plano de Recuperação Judicial apresentado pelas Recuperandas.	359

Informações Processuais

No período em análise, ocorreram diversas movimentações relevantes nos autos de recuperação judicial, das quais se destacam as diversas objeções ao Plano de Recuperação Judicial apresentadas pelos credores, a petição da CPFL informando que o fornecimento de energia elétrica se encontra ativo, a manifestação das Recuperandas requerendo a alienação de alguns direitos creditórios e a decisão proferida pela Ilma. Magistrada ao mov. 461, a qual deferiu o pedido de incorporação das Recuperandas, bem como indeferiu a liberação dos valores bloqueados em ação movida pelo Estado do Paraná.

Data	Evento	Mov.
05/07/2023	Petitório apresentado por Roche Diabetes Care Brasil Ltda, oportunidade em que apresentou objeção ao Plano de Recuperação Judicial apresentado pelas Recuperandas.	360
06/07/2023	Petitório apresentado por China Construction Bank (Brasil) Banco Múltiplo S/A, oportunidade em que apresentou objeção ao Plano de Recuperação Judicial apresentado pelas Recuperandas.	361
06/07/2023	Petitório apresentado por Itaú Unibanco S/A, oportunidade em que apresentou objeção ao Plano de Recuperação Judicial apresentado pelas Recuperandas.	362
06/07/2023	Petição apresentada por CPFL Energia, na qual informou que o fornecimento de energia elétrica às Recuperandas está ativo, bem como que, tratando-se das faturas extraconcursais, ou seja, constituídas após o ajuizamento da RJ, a suspensão do fornecimento de energia é medida totalmente cabível, caso necessário.	363
06/07/2023	Petitório apresentado por Banco Fibra S/A, oportunidade em que apresentou objeção ao Plano de Recuperação Judicial apresentado pelas Recuperandas.	367
06/07/2023	Petitório apresentado por Banco Votorantim S/A, oportunidade em que apresentou objeção ao Plano de Recuperação Judicial apresentado pelas Recuperandas.	368
06/07/2023	Petitório apresentado por Banco Safra S/A, oportunidade em que apresentou objeção ao Plano de Recuperação Judicial apresentado pelas Recuperandas.	369
06/07/2023	Petitório apresentado por Banco Bocom BBM S/A, oportunidade em que apresentou objeção ao Plano de Recuperação Judicial apresentado pelas Recuperandas.	371
06/07/2023	Petitório apresentado por Banco Guanabara S/A, oportunidade em que apresentou objeção ao Plano de Recuperação Judicial apresentado pelas Recuperandas.	372
07/07/2023	Petitório apresentado por Cless Comércio de Cosméticos S/A, oportunidade em que apresentou objeção ao Plano de Recuperação Judicial apresentado pelas Recuperandas.	374
07/07/2023	Juntada de resposta de ofício.	375
07/07/2023	Sul Pack Comércio de Embalagens Ltda requereu sua habilitação processual nos autos de RJ.	377
07/07/2023	Sanofi Medley Farmacêutica Ltda, incorporadora de Sanofi Aventis Comercial e Logística Ltda, requereu sua habilitação processual nos autos de RJ.	381
07/07/2023	Petitório apresentado por Geolab Indústria Farmacêutica S/A, oportunidade em que apresentou objeção ao Plano de Recuperação Judicial apresentado pelas Recuperandas.	382
07/07/2023	Petitório apresentado por Banco Santander S/A, oportunidade em que apresentou objeção ao Plano de Recuperação Judicial apresentado pelas Recuperandas.	383



Informações Processuais

No período em análise, ocorreram diversas movimentações relevantes nos autos de recuperação judicial, das quais se destacam as diversas objeções ao Plano de Recuperação Judicial apresentadas pelos credores, a petição da CPFL informando que o fornecimento de energia elétrica se encontra ativo, a manifestação das Recuperandas requerendo a alienação de alguns direitos creditórios e a decisão proferida pela Ilma. Magistrada ao mov. 461, a qual deferiu o pedido de incorporação das Recuperandas, bem como indeferiu a liberação dos valores bloqueados em ação movida pelo Estado do Paraná.

Data	Evento	Mov.
12/07/2023	Manifestação apresentada por Descarpack Descartáveis do Brasil Ltda, na qual apresentou concordância acerca do valor do crédito arrolado pelas Recuperandas no rol de credores, bem como pleiteou sua habilitação nos autos de RJ.	398
12/07/2023	Manifestação do Grupo DP4, na qual pleiteou a autorização para realização de processo competitivo para alienação dos direitos creditórios informados, bem como a intimação da Fazenda Pública do Estado do Paraná e da AJ para se manifestarem quanto ao referido requerimento.	399
13/07/2023	Petitório apresentado por Amed S/A, oportunidade em que apresentou objeção ao Plano de Recuperação Judicial apresentado pelas Recuperandas.	400
17/07/2023	Petitório apresentado pelo Município de São José dos Pinhais, no qual reiterou a existência de débitos tributários devidos pelas Recuperandas, bem como requereu a manifestação da AJ quanto a existência de tais débitos.	404
17/07/2023	Manifestação da Farmácia e Drogaria Nissei S/A, ocasião em que requereu sua desabilitação dos autos em razão da exclusão do seu crédito do quadro de credores.	405
17/07/2023	Juntada de resposta de ofício.	407
17/07/2023	Petição da Administradora Judicial, oportunidade em que se manifestou acerca dos requerimentos de incorporação e da liberação de valores constrictos em execução fiscal.	408
18/07/2023	Petitório apresentado pelo Grupo Recuperando, no qual exararam ciência acerca de alguns atos processuais, bem como salientaram que buscam a equalização de seu passivo fiscal.	413
18/07/2023	Manifestação da Farmácia e Drogaria Nissei S/A, sendo ratificada a petição de mov. 405	414
21/07/2023	Juntada de resposta de ofício.	450
21/07/2023	Juntada de resposta de ofício.	451
22/07/2023	Manifestação do Estado do Paraná, ocasião em que teceu considerações acerca do pedido de liberação de valores constrictos em sede de execução fiscal pelas Recuperanda, posicionando-se de forma contrária quanto ao referido requerimento.	452
24/07/2023	Manifestação da União, na qual exarou ciência quanto a decisão de mov. 343, bem como reiterou o pedido de comprovação de regularidade fiscal pelas Recuperandas.	453
25/07/2023	FML Incorporadora Ltda requereu sua habilitação processual nos autos de RJ.	458
27/07/2023	Juntada de certidão.	460



Informações Processuais

No período em análise, ocorreram diversas movimentações relevantes nos autos de recuperação judicial, das quais se destacam as diversas objeções ao Plano de Recuperação Judicial apresentadas pelos credores, a petição da CPFL informando que o fornecimento de energia elétrica se encontra ativo, a manifestação das Recuperandas requerendo a alienação de alguns direitos creditórios e a decisão proferida pela Ilma. Magistrada ao mov. 461, a qual deferiu o pedido de incorporação das Recuperandas, bem como indeferiu a liberação dos valores bloqueados em ação movida pelo Estado do Paraná.

Data	Evento	Mov.
27/07/2023	Proferida decisão, na qual, ante as objeções ao PRJ apresentadas pelos credores, a Ilma. Magistrada determinou a intimação da AJ para apresentar datas para realização da AGC. Outrossim, houve o deferimento do pedido de incorporação formulado pelo Grupo Recuperando, bem como, nada obstante, o pedido de liberação dos valores constrictos em ação junto ao Estado do Paraná fora indeferido. Por fim, determinou-se a intimação do Estado do Paraná, do MP e da AJ quanto ao pedido da Recuperanda acerca da venda de direitos creditórios (mov. 399), bem como da AJ quanto ao petitório de mov. 404.	461
28/07/2023	Juntada de resposta E-CAC.	466

7.3 RECURSOS

Além dos autos de Recuperação Judicial, tramitam ou tramitaram neste juízo ou instâncias superiores, contra as Recuperandas outros autos, quais sejam:

Processo	Partes	Situação
Agravo de Instrumento autos nº 0027782-58.2023.8.16.0000	China Construction Bank (Brasil) Banco Múltiplo S/A X Grupo DP4	<p>A Agravante interpôs Agravo de Instrumento contra a decisão de mov. 42 que deferiu o processamento da Recuperação Judicial em favor do Grupo Recuperando, determinou a suspensão dos protestos e apontamentos nos órgãos de proteção ao crédito, bem como deferiu a consolidação substancial do grupo. Assim, o Agravante pugnou pela reforma da decisão, bem como a atribuição de efeito suspensivo ao recurso interposto.</p> <p>Em decisão monocrática de mov. 79, restou indeferida a liminar requerida pelo Agravante, uma vez que entendeu o D. Desembargador estarem ausentes os requisitos necessários para sua concessão.</p> <p>A AJ manifestou-se ao mov. 90, ocasião em que teceu considerações que entendeu pertinentes ao caso, concluindo pelo desprovimento do recurso interposto.</p> <p>Ato contínuo, ao mov. 91, o Grupo Recuperando apresentou contrarrazões ao recurso interposto, pugnando pela manutenção da decisão proferida pelo juízo a quo em sua integralidade.</p> <p>Após, ao mov. 94, o MP apresentou parecer, oportunidade em que posicionou-se pelo parcial conhecimento e provimento do recurso, devendo ser afastada a suspensão dos protestos e registros de inadimplência.</p> <p>Na sequência, fora proferido despacho ao mov. 97, no qual determinou-se o apensamento dos autos ao recurso AI nº 0028007-78.2023.8.16.0000 a fim de evitar o proferimento de decisões conflitantes, uma vez que existente matéria conexa. Outrossim, determinou-se, após regularização da questão processual supradita, a intimação das partes e da AJ para que se manifestem acerca do parecer apresentado pelo <i>parquet</i>.</p> <p>Em andamento.</p>



Informações Processuais

No período em análise, ocorreram diversas movimentações relevantes nos autos de recuperação judicial, das quais se destacam as diversas objeções ao Plano de Recuperação Judicial apresentadas pelos credores, a petição da CPFL informando que o fornecimento de energia elétrica se encontra ativo, a manifestação das Recuperandas requerendo a alienação de alguns direitos creditórios e a decisão proferida pela Ilma. Magistrada ao mov. 461, a qual deferiu o pedido de incorporação das Recuperandas, bem como indeferiu a liberação dos valores bloqueados em ação movida pelo Estado do Paraná.

Processo	Partes	Situação
Agravo de Instrumento autos nº 0028007-78.2023.8.16.0000 AI	Itaú Unibanco S/A X Grupo DP4	<p>A Agravante interpôs Agravo de Instrumento contra a decisão de mov. 42 que deferiu o processamento da Recuperação Judicial concedido em favor do Grupo Recuperando, determinou a suspensão dos protestos e apontamentos nos órgãos de proteção ao crédito, bem como deferiu a consolidação substancial do grupo. Assim, o Agravante pugnou pela reforma da decisão, bem como a atribuição de efeito suspensivo ao recurso interposto.</p> <p>Em decisão monocrática de mov. 76, restou indeferida a liminar requerida pelo Agravante, uma vez que entendeu o D. Desembargador estarem ausentes os requisitos necessários para sua concessão.</p> <p>A AJ manifestou-se ao mov. 85, ocasião em que teceu considerações que entendeu pertinentes ao caso, concluindo pelo desprovimento do recurso interposto.</p> <p>Ato contínuo, ao mov. 86, o Grupo Recuperando apresentou contrarrazões ao recurso interposto, pugnando pela manutenção da decisão proferida pelo juízo a quo em sua integralidade.</p> <p>Após, ao mov. 89, o MP apresentou parecer, oportunidade em que posicionou-se pelo parcial conhecimento e provimento do recurso, devendo ser afastada a suspensão dos protestos e registros de inadimplência.</p> <p>Na sequência, fora proferido despacho ao mov. 92, no qual determinou-se o apensamento dos autos ao recurso AI nº 0027782-58.2023.8.16.0000 a fim de evitar o proferimento de decisões conflitantes, uma vez que existente matéria conexa. Outrossim, determinou-se, após regularização da questão processual supradita, a intimação das partes e da AJ para que se manifestem acerca do parecer apresentado pelo parquet.</p> <p>Em andamento.</p>



Informações Processuais

No período em análise, ocorreram diversas movimentações relevantes nos autos de recuperação judicial, das quais se destacam as diversas objeções ao Plano de Recuperação Judicial apresentadas pelos credores, a petição da CPFL informando que o fornecimento de energia elétrica se encontra ativo, a manifestação das Recuperandas requerendo a alienação de alguns direitos creditórios e a decisão proferida pela Ilma. Magistrada ao mov. 461, a qual deferiu o pedido de incorporação das Recuperandas, bem como indeferiu a liberação dos valores bloqueados em ação movida pelo Estado do Paraná.

7.4 CRONOGRAMA PROCESSUAL

Data	Evento
02/03/2023	Pedido de medida cautelar preparatória antecedente ao pedido de recuperação judicial.
22/03/2023 e 28/03/2023	Emenda à Inicial – Pedido de Recuperação Judicial (art. 51 LFRJ)
29/03/2023	Deferimento do Processamento da Recuperação Judicial (art. 52 LFRJ)
17/04/2023	Publicação de Edital de deferimento do processamento da RJ no Diário de Justiça Eletrônico do TJPR (art. 52, §1º LFRJ)
31/03/2023	Assinatura do Termo de Compromisso pela Administradora Judicial (art. 33 LFRJ)
03/05/2023	Decurso do prazo para apresentação de Habilitações e Divergências de Créditos pelos Credores diretamente à Administradora Judicial (art. 7º, §1º LFRJ)
19/05/2023	Apresentação do Plano de Recuperação Judicial pelas Recuperandas (art. 53 LFRJ)
16/06/2023	Apresentação da Relação de Credores elaborada pela Administradora Judicial (art. 7º, §2º LFRJ)
	Publicação de Edital aviso de recebimento do PRJ e Relação de Credores do AJ no Diário de Justiça Eletrônico do TJPR (art. 53 e 7º, §2º LFRJ)
	Decurso do prazo para apresentação de Impugnação à Relação Nominal de Credores apresentada pela Administradora Judicial pelos Credores (art. 8º LFRJ)
	Decurso de prazo para apresentação de Objeções ao Plano de Recuperação Judicial pelos Credores (art. 55, parágrafo único LFRJ)
	Decurso de prazo de suspensão do curso da prescrição de ações e execuções contra as Recuperandas – 180 dias após o deferimento da RJ, salvo eventuais prorrogações (art. 6º, §4º LFRJ)
	Publicação do Edital de convocação para votação do PRJ em AGC (art. 56, §1º LFRJ)
	Homologação do Quadro Geral de Credores (art. 18 LFRJ)
	Homologação do Plano de Recuperação Judicial (art. 58 LFRJ)
	Término do período de fiscalização judicial (art. 61 LFRJ)



8. GLOSSÁRIO



Glossário

AGC – Assembleia Geral de Credores
AI – Agravo de Instrumento
AJ – Administradora Judicial
ART. – Artigo
CCB – Cédula de Crédito Bancário
DJE – Diário de Justiça Eletrônico
DES – Desembargador (a)
DRE – Demonstração de Resultado do Exercício
ED – Embargos de Declaração
EPP – Empresa de Pequeno Porte
ICMS – Imposto de Circulação sobre Mercadorias e Serviços
INC. – Inciso
Grupo Recuperando – Grupo DP4
LFRJ – Lei de Falência e Recuperação Judicial (Lei 11.101/2005)
LTDA – Limitada
ME – Microempresa
MM. – Meritíssimo
M – Milhão
MOV. – Movimentação
PERT – Programa Especial de Regularização Tributária
PGFN – Procuradoria Geral da Fazenda Nacional
QGC – Quadro Geral de Credores
RJ – Recuperação Judicial
Rel. – Relator (a)
Recuperandas – Grupo DP4
Resp – Recurso Especial
RMA – Relatório Mensal de Atividades
RNC – Relação Nominal de Credores
ROA – Retorno sobre ativo total
ROE – Retorno sobre patrimônio líquido
S. A. – Sociedade Anônima
STJ – Superior Tribunal de Justiça
TJPR – Tribunal de Justiça do Paraná
TJSP – Tribunal de Justiça de São Paulo
TRF – Tribunal Regional Federal
PRJ – Plano de Recuperação Judicial
§ – Parágrafo
TRF – Tribunal Regional Federal
PRJ – Plano de Recuperação Judicial




9. ANEXOS



Anexo I

FOTOS DA INSPEÇÃO FÍSICA

Durante o período sob análise – **julho de 2023** – esta Administradora Judicial realizou inspeção física nas dependências da Recuperanda Dispar Distribuidora De Medicamentos Ltda. – EPP, no município de São José dos Pinhais/PR.



Anexo I

FOTOS DA INSPEÇÃO FÍSICA


Durante o período sob análise – **julho de 2023** – esta Administradora Judicial realizou inspeção física nas dependências da filial da Recuperanda Dispar Distribuidora De Medicamentos Ltda. – EPP, no município de Nova Santa Rita/RS.



Anexo I

FOTOS DA INSPEÇÃO FÍSICA


Durante o período sob análise – **julho de 2023** – esta Administradora Judicial realizou inspeção física nas dependências da filial da Recuperanda Dispar Distribuidora De Medicamentos Ltda. – EPP, no município de Salto/SP.



Anexo I

FOTOS DA INSPEÇÃO FÍSICA

Durante o período sob análise - **julho de 2023** - esta Administradora Judicial realizou inspeção física nas dependências da filial da Recuperanda Dispar Distribuidora De Medicamentos Ltda. - EPP, e da filial da Recuperanda VEV Comércio de Medicamentos Ltda, no município de Serra/ES.



Anexo I


FOTOS DA INSPEÇÃO FÍSICA

Durante o período sob análise – **julho de 2023** – esta Administradora Judicial realizou inspeção física nas dependências da filial da Recuperanda Dispar Distribuidora De Medicamentos Ltda. – EPP e da filial da Recuperanda VEV Comércio de Medicamentos Ltda, no município de Araquari/SC.



Anexo I FOTOS DA INSPEÇÃO FÍSICA

Durante o período sob análise - **julho de 2023** - esta Administradora Judicial realizou inspeção física nas dependências da Recuperanda Top Farma Distribuidora de Medicamentos Ltda - EPP.



**CURITIBA/PR**

Av. Cândido de Abreu, nº776, Sala 1306,
Ed. World Business, Centro Cívico
CEP 80.530-000
(41) 3206-2754 | (41) 99189-2968

MARINGÁ/PR

Av. Mauá, nº 2720, Sala 04,
Ed. Villaggio Di Itália, Zona 03
CEP 87.050-020
(44) 3226-2968 | (44) 99127-2968

SÃO PAULO/SP

Av. Paulista, nº 302 - 9º Andar
Ed. José Martins Borges - Bela Vista
CEP 01.310-000
(11) 3135-6549 | (11) 98797-8850

www.marquesadmjudicial.com.br

[f](#) [@](#) [v](#) /marquesadmjudicial



Documento assinado digitalmente, conforme MP nº 2.200-2/2001, Lei nº 11.419/2006, resolução do Projudi, do TJPR/OE
Validação deste em <https://projudi.tjpr.jus.br/projudi/> - Identificador: PJ63Q EN7NC 7QVEX FJD7R